



# BAUHAUS®



## STAVEBNÉ PRVKY

Interiérové a vchodové dvere | Okná | Parapety | Schody a oveľa viac

2021



**Širšia ponuka sortimentu na objednávku priamo v našom odbornom centre.**

## Obsah

Interiérové dvere – úvod	<b>4–7</b>
Biele interiérové dvere – lakované, rámové, CPL	<b>8–13</b>
Interiérové dvere – fóliované rámové	<b>14–15</b>
Interiérové dvere – CPL laminát	<b>16–17</b>
Interiérové dvere – fóliované	<b>18–25</b>
Interiérové dvere – protipožiarne	<b>26–27</b>
Interiérové dvere – masívne drevené	<b>28–29, 92</b>
Dverné kovanie – interiérové	<b>30–31</b>
Posuvné dvere, systémy posuvov a stavebné puzdra	<b>32–35, 38–39</b>
Sklenené dvere	<b>36–37</b>
Interiérové dvere zhrňovacie	<b>40–41</b>
Podkrovné schody	<b>42–43</b>
Schodiská a zábradlie	<b>44–49</b>

Vchodové dvere – úvod	<b>50–51</b>
Vchodové dvere – hliníkové, Aluclip, oceľové	<b>52–59</b>
Vchodové dvere – vnútorné oceľové, oceľové zárubne	<b>60–61</b>
Vchodové dvere – drevené hlavné a vedľajšie	<b>62–63, 67</b>
Vchodové dvere – plastové hlavné a vedľajšie	<b>64–66</b>
Dverné kovanie – exteriérové, bezpečnostné, prídavné zámky	<b>68–69</b>
Vchodové striešky	<b>70–71</b>
Poštové schránky, domové čísla, vonkajšie osvetlenie	<b>72–77</b>
Garážové vráta, posuvné a dvojkrídlové brány, pohony	<b>78–79</b>
Okná a balkónové dvere – úvod	<b>80–81</b>
Plastové okná a balkónové dvere	<b>82–85</b>
Drevené okná, parapety	<b>86–87</b>
Strešné okná, tienenie	<b>88–91</b>





## Výber z našich profesionálnych služieb a servisu

### NAJNIŽŠIE CENY KAŽDÝ DEŇ

Naše ceny pravidelne kontrolujeme a záleží nám na tom, aby boli vždy čo najvýhodnejšie. Preto sa môžu neustále meniť.

Pre overenie aktuálnych cien kontaktujte linku zákazníckej podpory na telefónnom čísle +421 222 211 311.

### GARANCIA NAJNIŽŠEJ CENY

Porovnanie sa nebojíme. Strážte ceny s nami a my vás odmeníme dodatočnou zľavou 12 % z kúpnej ceny. Viac informácií nájdete na: [www.bauhaus.sk/sluzby/zaruky-a-garancie](http://www.bauhaus.sk/sluzby/zaruky-a-garancie)

### ROZVOZ TOVARU

Ťažký alebo rozmerný tovar? Žiadny problém! Radi vám dopravíme tovar až na vašu adresu.

Pre bližšie informácie kontaktujte linku zákazníckej podpory na telefónnom čísle +421 222 211 311.

### POŽIČOVŇA NÁRADIA

Mnohé náradie použijete len raz alebo veľmi zriedka. Preto je tu pre vás, v našom odbornom centre, možnosť si také náradie a stroje za malý poplatok zapožičať.

Viac informácií nájdete na: [www.bauhaus.sk/sluzby/pozicovna-naradia](http://www.bauhaus.sk/sluzby/pozicovna-naradia)

### MONTÁŽNY SERVIS

Pre tovar zakúpený v našom odbornom centre ponúkame montážny servis.

Viac informácií nájdete na: [www.bauhaus.sk/sluzby/montazny-servis](http://www.bauhaus.sk/sluzby/montazny-servis)



# Interiérové dvere



**Interiérové dvere utvárajú celkovú atmosféru.** Poskytujú ochranu, oddeľujú priestor tam kde treba a zabraňujú prenosu hluku v interiéri. Preto venujte výberu dverí dostatok pozornosti nech získate maximum výhod s minimom starostlivosti.

## Viac ako len izbové dvere

Celkový štýl miestnosti udáva predovšetkým zvolený dizajn interiérových dverí, respektíve dverného krídla. Výber nových dverí by preto nemal byť podceňovaný. Nasledujúce riadky vám pomôžu objasniť aký štýl, materiál, prevedenie je práve pre vás tou najlepšou voľbou.

### Materiál a konštrukcia

Dizajn interiérových dverí je samozrejme podstatným rozhodujúcim faktorom. Dvere sa vám musia páčiť. Môžete voliť medzi dvoma základnými variantami: plné x presklené. Plné dvere sú univerzálne a využijete ich aj v miestnostiach, v ktorých si prajete zachovať súkromie. Presklené vám zase zaistia dostatok svetla. Nesmiete však zabudnúť ani to, že nie všetky dvere sú vyrobené z rovnakého materiálu a tento fakt sa potom premieta do ich vlastností. Moderné hladké dvere alebo dvere s prelismi sú v posledných rokoch zrejme najobľúbenejším variantom. Na výber je z mnohých dekorov a farieb. Konštrukcia dverí, opláštená z oboch strán krycou vrstvou, je vyrábaná najmä s odľahčenou drevotriesskovou doskou (DTD) alebo voštinovým jadrom. Ďalšou voľbou môžu byť dvere s rámovou konštrukciou, ktoré zodpovedajú moderným trendom. Základ tu tvorí pevná konštrukcia z MDF drevovláknitých dosiek, bez dodatočnej výplne. Tieto dvere sa vyznačujú stabilitou a odolnosťou. V neposlednom rade je možné zvoliť interiérové dvere vyrobené komplet z masívneho dreva.

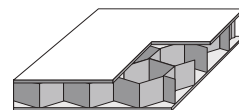
### Povrchová úprava

U interiérových drevených dverí je možné tiež vyberať z niekoľkých rôznych povrchových úprav. Základnú ponuku tvoria interiérové dvere s fóliou vo vybranom dekore. Ponuka je veľmi široká a každý si určite vyberie. Laminátové povrchy (CPL – strednetlakový laminát alebo HPL – vysokotlakový laminát) sú odolné voči nečistotám, stálofarebné a trvanlivé. Dyhované dvere majú vrchnú vrstvu z hrubého pravého dreva. Každé takéto jedinečné dvere sú luxusnou záležitosťou. Poslednou dobou sa však stále väčšej obľube tešia lakované dvere. Ich povrch je opatrený vrstvami laku odolného proti znečisteniu aj poškrabaniu. Biele lakované dvere sa stali štandardom interiérového dizajnu. Osobitnú skupinu tvoria celoplošne sklenené dvere. Vzhľadom k tomu, že tvrdené bezpečnostné sklo je pri dverách v súčasnej dobe už štandardom, nie je dôvod sklenené dvere v interiéri nepoužívať. Prinášajú veľa svetla a vizuálne prepojenie medzi miestnosťami.

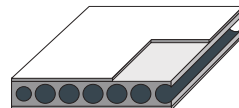
### Akú môžu mať dvere vnútornú štruktúru?

**Dvere s voštinovým jadrom** z impregnovanej lepenky sú obzvlášť ľahké, v ploche vydržia výrazné zaťaženie a dobre izolujú zvuk a teplo. **Dutinková drevotriessková doska** je charakterizovaná ako podstatne masívnejšia s dobrou zvukovou izoláciou. Má odľahčenú štruktúru medzi dvoma drevotriesskovými alebo MDF drevovláknitými doskami. **Masívne dvere** môžu byť vyrobené z rôzneho dreva, najčastejšie borovicového alebo smrekového. Tieto stabilné interiérové dvere je vhodné opatriť povrchovou úpravou, ktorá zvýši ich životnosť.

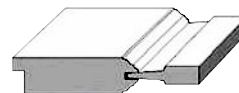
Voštinové jadro



Dutinková drevotriesska (DTD)



Masív




### Nezabudnite na zárubňu

Ak máte v interiéri už zo skoršej doby zabudovanú oceľovú zárubňu, budete pravdepodobne obnovovať iba dverné krídlo. Zakúpené nové dverné krídlo jednoducho a bez práce vsadíte do tejto zárubne. Pre všetky ostatné montážne situácie platí, že súčasťou kompletu pri výmene dverí (montáži nových dverí) musí byť tiež zárubňa. Nie je potrebné nič zložito kombinovať. K väčšine ponúkaných dverí sú k dispozícii aj obložkové zárubne v rovnakom dekore a tvoria tak s dverami harmonický celok. Obložkové zárubne sú nastaviteľné, aby sa mohli prispôbiť rôznym hrúbkam stien v interiéroch.



# Aké dvere vybrať – základný prehľad



## Hladké dvere

Najobľúbenejší typ dverí, ktorý je v ponuke v mnohých rôznych kvalitách a spracovaniach. Okrem toho akú požadujete vnútornú štruktúru (najčastejšie voštinové jadro alebo dutinková drevotriesková doska) sa rozhodujete ako majú byť dvere stabilné a s akou povrchovou úpravou. CPL laminát, fólia vo zvolenom dekore alebo biela lakovanie, to sú najčastejšie voľby.




## Rámové dvere

Originálne a moderné. Interiérové dvere s rámovou konštrukciou odpovedajú trendom a sú stále viac obľúbené. Konštrukcia dverí je pevná a stabilná, tvorená z jednotlivých panelov (MDF drevovláknité dosky) bez nutnosti využitia ďalšej dodatočnej výplne a zasklievacích líšt. Vyberať je možné z mnohých modelov aj dekorov. Top je však jednoducho biela.



## Masívne dvere

Klasika, ktorá je stále žiadaná. Dvere vyrobené z dreveného masívu sú často veľmi ťažké, pretože sa tu musí dbať na kvalitné spracovanie. V ponuke sú dvere bez povrchovej úpravy a každý si tak môže doladiť interiér podľa potrieb. Môžete vyberať z modelov plných aj presklených.



## Sklenené dvere

Potrebuje rozdeliť priestor, ale napriek tomu chcete zostať v spojení. Tento problém vyriešia celosklenené dvere, ktoré v posledných rokoch získavajú na obľube najmä v moderných interiéroch. Aj do tmavých miestností prepustíte plno denného svetla. Vďaka bezpečnostnému sklu, ktoré je u takýchto dverí štandardom sa nemusíte ničoho obávať.



## Zhrňovacie dvere

Zhrňovacie dvere sú ideálnou voľbou, ak potrebujete ušetriť priestor. Vďaka modernému dizajnu sa ideálne prispôbia každej miestnosti. Vyrábajú sa v rôznych variantoch – plné alebo presklenené. Nie je problém inštalácie do existujúcich zárubní bez nutnosti veľkých stavebných úprav. Vďaka prídavným lamelám, si môžete prispôbiť všetko tak ako potrebujete.



## Posuvné dvere

Pokiaľ máte doma k dispozícii málo priestoru alebo potrebujete dvere, ktoré nebudú nikde prekážať, nie je nič jednoduchšie ako zaobstarat práve posuvné dvere.

Je jedno či plne presklenené alebo drevené, so zabudovaným posuvom v stene alebo na stene. Ponuka je široká a moderné posuvné systémy ponúkajú riešenie.



# Z praxe: ako môžu nové dvere zmeniť miestnosť

Dvere sú najdôležitejším prvkom v miestnosti. To sme pre vás vyskúšali našim malým pokusom. Obývačku sme postupne vybavili štyrmi rôznymi dverami. Okrem dekorácií sme nič nezmenili. Svetlo, pohovka, nábytok a doplnky sú stále na rovnakom mieste. Pozrite sa pozorne – rozdiel je veľký.



## Dizajn celej miestnosti ovplyvnia nielen dvere, ale aj zárubňa!

To, že dvere a zárubňa vytvárajú jednotný celok, je všeobecnou pravdou. Platí to najmä pri moderných bezfalcových dverách, ktoré majú plochu dverného krídla aj zárubňu v jednej rovine a vytvoria tak veľmi moderný vzhľad miestnosti. V súčasnej dobe ide o naozajstný hit medzi interiérovými dverami. Preto sme ich vyskúšali ako prvý variant nášho modelového pokusu. Na tomto príklade vidíte, že sa tento typ dverí do izby skutočne skvele hodí. Biele dvere v modernom dizajne

so štýlovými modernými vodorovnými drážkami pôsobia skvele. V jednej línii so zárubňou nič okolo neruší a vôbec nevyčnieva. Biele lakovanie ešte viac zosilňuje pocit luxusu. Dvere pôsobia ako dekoratívny prvok na stene. Vďaka týmto dverám vyznie ešte lepšie zariadenie izby v nordickom štýle: moderné, usporiadané, svetlé. Kombinácia, ktorá vás bude mnoho rokov baviť. V neposlednom rade je veľké pozitívum, že bezfalcové dvere sa dobre a jednoducho udržujú čisté.



Prezrite si náš katalóg **INTERIÉROVÉ DVERE**, kde nájdete mnoho praktických tipov pre správny výber dverí, kovania aj postup montáže. Katalóg nájdete na [www.bauhaus.sk](http://www.bauhaus.sk) a tiež v našom odbornom centre.





*Všetko sa presvetlí! Sklenené dvere prinášajú do miestnosti veľa prirodzeného svetla. Ich jednoduchý štýl oživuje celú miestnosť a neobmedzuje sa len na stenu. Sklenené dvere plnia nielen svoju funkciu oddelenia priestorov, ale vyzerajú ako umelecké diela, ktoré na seba priťahujú všetky pohľady.*

*Interiérové dvere nemusia byť iba biele! Dvere v drevodekore sa dokonale hodia ako k modernému bývaniu, tak k prírodnému štýlu, v ktorom bola zariadená táto naša vzorová izba. Drevo je súčasťou prírody a bez neho si mnohokrát bývanie nevieme predstaviť. Vybrať môžete zo širokej škály farebných odtieňov.*



*Klasické a zároveň moderné. Dvere s povrchovým prelisom preberajú motív kazetového obloženia steny a spĺývajú tak do jedného kompaktného celku. Tmavšia farba použitá v tomto modelovom príklade na výmalbu steny, ešte viac podčiarkuje a vyzdvihuje bielu farbu dverí a obloženia.*

*Ponúkame mnoho modelov interiérových dverí v rôznom prevedení na objednávku. Pre podrobnejšie informácie sa obráťte priamo na naše odborné centrum alebo linku zákazníckej podpory +421 222 211 311.*

# Interiérové dvere lakované – biele




Biele interiérové dvere sú nadčasové a stále moderné. Ak zvolíte bielu farbu, nemôžete nikdy urobiť chybu a váš interiér tým len získa. Stačí sa len rozhodnúť, či sú biele dvere v povrchovej úprave lakovania, to pravé pre vás.



1



Lakované MASONITE



## 1. Quatro plné

povrch: 2x striekané akrylátovou farbou v bielej farbe, pevné dverové krídlo (lisované HDF drevovláknitá doska, profilované s moderným drážkovým prelisom) s výplňou – voština, prevedenie s ostrou hranou, záмок dózický 72 mm

od 75,-



## 2. Quatro Linea

povrch: 2x striekané akrylátovou farbou v bielej farbe, pevné dverové krídlo (lisované HDF, profilované s moderným drážkovým prelisom) s výplňou – voština, prevedenie s ostrou hranou, záмок dózický 72 mm, sklo: satínované

od 119,-

Ďalšie modely bielych profilovaných lakovaných dverí na objednávku, napr.:



Quatro Vertika



Oregon plné



Oregon sklo



Tampa plné



Bordeaux plné



Bordeaux Vertika

Dvere je možné zhotoviť na objednávku lakované v inom odtieni RAL za príplatok.

Obložkové zárubne pre biele lakované dvere Quatro

✓ = sklado

Šírka dverí	Pre hrúbku steny			
	8 cm	10 cm	12 cm	15 cm
60 cm	✓	✓	✓	✓
70 cm	✓	✓	✓	✓
80 cm	✓	✓	✓	✓
90 cm		✓		

inak na objednávku

od 79,-

Možnosti prevedenia bielych lakovaných dverí Quatro na objednávku:

jednokrídlové	✓
dvojkrídlové	✓
posuvné na garnížu	✓
posuvné do puzdra	✓
atypický rozmer	✓
výber presklenia*	✓
výber laku podľa RAL	✓
protipožiarne	✓
bezpečnostné	✗
bezfalcové	✓
protihlukové	✗

\*katalóg skiel k dispozícii v našom odbornom centre





### 3. Dakota plné

povrch: 2x striekané akrylátovou farbou v bielej farbe, pevné dverné krídlo (lisované HDF drevovláknité dosky, profilované s moderným drážkovým prelisom) s výplňou – voština, prevedenie s ostrou hranou, záмок dóžický 72 mm

od 85,-



### 4. Dakota 4/4 sklo

povrch: 2x striekané akrylátovou farbou v bielej farbe, pevné dverné krídlo (lisované HDF, profilované s moderným prelisom) s výplňou – DTD drevotrieska, prevedenie s ostrou hranou, záмок dóžický 72 mm, sklo: satinované

na objednávku

od 149,-



hladký povrch (nástriek bielou farbou) s moderným drážkovým prelisom, platia pre modely Quatro a Dakota

#### Možnosti prevedenia bielych lakovaných dverí Dakota na objednávku:

jednokrídlové	✓
dvojkrídlové	✓
posuvné na garnízu	✓
posuvné do puzdra	✓
atypický rozmer	✓
výber presklenia*	✓
výber laku podľa RAL	✓
protipožiarna	✓
bezpečnostné	✗
bezfalcové	✓
protihlukové	✗

\*katalóg skiel k dispozícii v našom odbornom centre

#### Obložkové zárubne

pre biele lakované dvere Dakota  
✓ = skladom

Šírka dverí	Pre hrúbku steny			
	8 cm	10 cm	12 cm	15 cm
60 cm	✓	✓	✓	✓
70 cm	✓	✓	✓	✓
80 cm	✓	✓	✓	✓
90 cm		✓		

inak na objednávku

od 79,-

#### Rozetové kovanie VISION – R III

27692886 / 27668249  
dvere BB / PZ, čierne, univerzálny rozstup

18,<sup>50</sup>

27710849

WC / kúpeľňa

25,<sup>50</sup>

#### Rozetové kovanie VERA – S

27724415 / 27658198  
dvere BB / PZ, čierne, univerzálny rozstup

22,<sup>45</sup>

27729924

WC / kúpeľňa

29,<sup>50</sup>



### 5. Eviva

povrch: lakované v bielej farbe, hladké, RAL 9010 príp. 9016 alebo CPL laminát v dekore, dverné krídlo s výplňou – dutinková drevotrieska (DTD), zadlabané 3D závesy / pánty, magnetický záмок rozstup 90 mm

od 129,-

- ✓ dostupné v mnohých modelových prevedeniach
- ✓ šírka dverného krídla 60 – 100 cm
- ✓ zárubne dostupné pre hr. steny 9 – max. 37,5 cm
- ✓ zasklenie – mliečne bezpečnostné tvrdené sklo alebo sklo satinované

#### Prehľad dekorov CPL laminát:



agát svetlý

jaseň norský



magnetický záмок



3D závesy



obložkové zárubne pre bezfalcové dvere

#### Ďalšie modely bezfalcových dverí Eviva na objednávku:



model 1.1



model 2.1



model 2.2



model 2.11



model 2.14



model 3.3



model 3.4



model 4.7 (CPL)

# Interiérové dvere lakované – biele

*Kombinácia klasického štýlu a modernej povrchovej úpravy – aj toto sa dá docíliť voľbou správnych interiérových biele lakovaných dverí. Vyberať môžete z modelov so štruktúrovaným, alebo hladkým povrchom.*

6

Lakované MASONITE.



## 1. Claudius plné

povrch: UV lak v bielej farbe so štruktúrou, pevné dverné krídlo (lisované pevné HDF textúrované dosky so špecifickým prelisom) s výplňou – vošтина, prevedenie s ostrou hranou, zámok dózický 72 mm

od 69,-



## 2. Socrates 2/3 sklo

povrch: UV lak v bielej farbe so štruktúrou, pevné dverné krídlo (lisované pevné HDF textúrované dosky so špecifickým prelisom) s výplňou – vošтина, prevedenie s ostrou hranou, zámok dózický 72 mm, sklo: kôra číra

od 92,-

Ďalšie modely lakovaných bielych dverí na objednávku, napr.:



Octavianus

Aulida

Elida

### Obložkové zárubne

pre biele lakované dvere so štruktúrovaným povrchom  
✓ = sklodom

Šírka dverí	Pre hrúbku steny 10 cm	15 cm
60 cm	✓	
70 cm	✓	✓
80 cm	✓	✓
90 cm		

inak na objednávku

od 89,-



### Rozetové kovanie Nicol – R

22544186

povrch OCN, interiérové dvere BB, univerzálny rozstup

18,<sup>49</sup>



### Možnosti prevedenia lakovaných dverí Claudius / Socrates na objednávku:

jednokrídlové	✓
dvojkrídlové	✓
posuvné na garnižu	✓
posuvné do puzdra	✓
atypický rozmer	✗
výber presklenia*	✓
výber dekoru*	✓
protipožiarna	✗
bezpečnostné	✗
bezfalcové	✓
protihlukové	✗

\*katalóg dekorov a skiel k dispozícii v našom odbornom centre





### 3. Odysseus plné

povrch: hladký UV lak v bielej farbe, bez štruktúry, pevné dverné krídlo (lisované pevné HDF dosky so špecifickým prelisom) s výplňou – voština, prevedenie s ostrou hranou, zámok dózický 72 mm

od **75,-**



### 4. Achilles sklo

povrch: hladký UV lak v bielej farbe, bez štruktúry, pevné dverné krídlo (lisované pevné HDF dosky so špecifickým prelisom) s výplňou – voština, prevedenie s ostrou hranou, zámok dózický 72 mm, sklo: screen

od **115,-**



modely so špecifickým prelisom, lakované UV bielou farbou RAL 9003, hladký povrch – pre modely dverí Odysseus a Achilles, štruktúrovaný povrch – pre modely dverí Claudius a Socrates

### Možnosti prevedenia lakovaných dverí Odysseus / Achilles na objednávku:

jednokrídlové	✓
dvojkrídlové	✓
posuvné na garnížu	✓
posuvné do puzdra	✓
atypický rozmer	✗
výber presklenia*	✓
výber dekoru*	✓
protipožiarne	✗
bezpečnostné	✗
bezfalcové	✓
protihlukové	✗

\*katalóg dekorov a skiel k dispozícii v našom odbornom centre



### 5. Plné

povrch: 2x striekávaný akrylátovým lakom v bielej farbe RAL 9003, pevné dverné krídlo s výplňou – voština, prevedenie s ostrou hranou, zámok dózický 72 mm

od **29,90,-**



### 6. 2/3 sklo

povrch: 2x striekávaný akrylátovým lakom v bielej farbe RAL 9003, pevné dverové krídlo s výplňou – voština, prevedenie s ostrou hranou, zámok dózický 72 mm, sklo: kôra číra

od **58,-**



### 7. Vertika

povrch: 2x striekávaný akrylátovým lakom v bielej farbe RAL 9003, pevné dverné krídlo s výplňou – voština, prevedenie s ostrou hranou, zámok dózický 72 mm, sklo: kôra číra

od **85,-**

### Obložkové zárubne

pre biele lakované dvere

✓ = sklalom



Šírka dverí	Pre hrúbku steny			
	8 cm	10 cm	12 cm	15 cm
60 cm	✓	✓	✓	✓
70 cm	✓	✓	✓	✓
80 cm	✓	✓	✓	✓
90 cm		✓		

inak na objednávku

od **79,-**

### Rozetové kovanie Organic

28173047 / 28175955

BB / PZ, farba grafit

**22,50,-**

28175964

WC

**26,50,-**



### Rozetové kovanie Organic

28173056 / 28175973

BB / PZ, biely lak

**22,50,-**

28175982

WC

**26,50,-**



### Obložkové zárubne

pre biele lakované dvere

✓ = sklalom



Šírka dverí	Pre hrúbku steny			
	8 cm	10 cm	12 cm	15 cm
60 cm	✓	✓	✓	✓
70 cm	✓	✓	✓	✓
80 cm	✓	✓	✓	✓
90 cm		✓		

inak na objednávku

od **79,-**

### Možnosti prevedenia hladkých lakovaných dverí na objednávku:

jednokrídlové	✓
dvojkrídlové	✓
posuvné na garnížu	✓
posuvné do puzdra	✓
atypický rozmer	✓
výber presklenia*	✓
výber dekoru*	✓
protipožiarne	✓
bezpečnostné	✗
bezfalcové	✓
protihlukové	✗

\*katalóg dekorov a skiel k dispozícii v našom odbornom centre

Dvere je možné zhotoviť na objednávku lakované v inom farebnom odtieni podľa RAL za príplatok.

**1. CPL plné**

povrch: CPL laminát v bielej farbe, hladké bez štruktúry, pevné dverové krídlo s výplňou – DTD výtlačne lisovaná dutinková drevotrieska, prevedenie s ostrou hranou, zámok dózický 72 mm

od **95,-****2. CPL TIKA 1**

povrch: CPL laminát v bielej farbe bez štruktúry, pevné dverné krídlo s výplňou – DTD výtlačne lisovaná dutinková drevotrieska, prevedenie s ostrou hranou, zámok dózický 72 mm, sklo: satinovane

od **135,-****3. CPL protipožiarne**

povrch: CPL laminát v bielej farbe bez štruktúry, pevné dverné krídlo s výplňou – protipožiarne dosky (požiarna odolnosť 30 min.), prevedenie s ostrou hranou, zámok vložkový 72 mm

od **155,-****Laminátové dvere CPL**

Povrchový lisovaný laminát 0,2 mm dobre odoláva deformáciám a prasklinám. Interiérové dvere sú tvorené pevným dverovým rámom z MDF drevovláknitých dosiek. Výplň dverného krídla DTD.



rez dverami – výtlačne lisovaná drevotrieska (DTD)

**Obložkové zárubne**

pre biele CPL laminátové dvere

✓ = skladom

Šírka dverí	Pre hrúbku steny
10 cm	15 cm
60 cm	✓
70 cm	✓ ✓
80 cm	✓ ✓
90 cm	

inak na objednávku

od **89,-**

Ďalšie modely CPL bielych laminátových dverí na objednávku, napr.:



Alu IV



Quadra



Giga



Dominant



sklo 3/4



Stripe



Panorama



Axis



Superior



Linea

**Rozetové kovanie Pavla-S**

22355476 / 22355485

dvere BB / PZ, nerez (IN)

**18,<sup>50</sup>**

22355494

WC

**22,<sup>19</sup>****Rozetové kovanie Vision-R III**

22227973 / 22227982

dvere BB / PZ, povrch IN

**11,<sup>50</sup>**

22227991

WC

**14,<sup>50</sup>****Možnosti prevedenia CPL bielych laminátových dverí na objednávku:**

jednokrídlové	✓
dvojkrídlové	✓
posuvné na garnízu	✓
posuvné do puzdra	✓
atypický rozmer	✓
výber presklenia*	✓
výber dekoru*	✓
protipožiarne	✓
bezpečnostné	✓
bezfalcové	✓
protihlukové	✓



# Interiérové dvere rámové a CPL – biele

*Biela v mnohých variantoch*

Interiérové dvere v bielom prevedení sú stále veľkým trendom. Voľbou nových bielych dverí do vášho interiéru nemôžete nikdy nič pokaziť. Pokiaľ nie ste priaznivcom čisto hladkých dverí, nie je to žiadny problém. Stačí si vybrať z mnohých ponúkaných modelov.

## Rámové CLASSEN

Fólia

MDF

Ostrá hrana



### 4. Lukka M1

povrch: fólia v dekore arktik biela mat, rámová konštrukcia z MDF (drevovláknitá doska) s výplňami, čistý dizajn bez zasklievacích líšt, prevedenie s ostrou hranou, zámok dózický 72 mm

od 99,-



### 5. Lukka M3

povrch: fólia v dekore arktik biela mat, rámová konštrukcia z MDF (drevovláknitá doska) s výplňami, čistý dizajn bez zasklievacích líšt, prevedenie s ostrou hranou, zámok dózický 72 mm, sklo: satínované

od 119,-

Ďalšie modely bielych rámových dverí na objednávku, napr.:



Lukka M5

Lukka M4

Magnetic M8



Magnetic M6

Tosca M4

Tosca M7

Dvere je možné zhotoviť na objednávku v prevedení s ventilačným podfrézovaním za príplatok.

Obložkové zárubne pre biele rámové dvere  
✓ = sklodom

Šírka dverí	Pre hrúbku steny			
	8 cm	10 cm	12 cm	15 cm
60 cm	✓	✓	✓	✓
70 cm	✓	✓	✓	✓
80 cm	✓	✓	✓	✓
90 cm		✓		

inak na objednávku

od 79,-

Možnosti prevedenia bielych rámových dverí Lukka na objednávku:

jednokrídlové	✓
dvojkrídlové	✗
posuvné na garnízu	✓
posuvné do puzdra	✓
atypický rozmer	✗
výber presklenia	✗
výber dekoru*	✓
protipožiarna	✗
bezpečnostné	✗
bezľalcové	✗
protihlukové	✗

\*katalóg dekorov k dispozícii v našom odbornom centre

# Interiérové dvere fóliované rámové



Rámové

**SOLODOOR**  
dvere a zárubne

Fólia

MDF

Oblá hrana



## 1. Plné T41

povrch: fólia s 3D štruktúrou v dekore dub Mystic, pevné dverné krídlo s rámovou konštrukciou (MDF drevovláknitá doska), prevedenie s oblou hranou, zámok dózický 72 mm  
**od 95,-**



## 2. Presklené T40

povrch: fólia s 3D štruktúrou v dekore dub Mystic, dverné krídlo s rámovou konštrukciou (MDF drevovláknitá doska), prevedenie s oblou hranou, zámok dózický 72 mm, sklo: satínované  
**od 97,-**

## Dvere s rámovou konštrukciou – aké sú prednosti?

- ✓ dvere s rámovou konštrukciou sú unikátne tým, že vďaka svojej konštrukcii majú čistý, luxusný dizajn, bez zasklievacích líšt
- ✓ dverné krídlo je zostavené z nosného širokého MDF rámu a jednotlivých výplní, ktoré sa môžu kombinovať, žiadna vošтина
- ✓ rámové dvere sú obľúbené pre svoj dizajn, pevnosť a odolnosť

### Ďalšie možnosti prevedenia rámových dverí dub Mystic na objednávku:

jednokrídlové	✓
dvojkrídlové	✗
posuvné na garnízu	✗
posuvné do puzdra	✗
atypický rozmer	✗
výber presklenia	✗
výber dekora	✗
protipožiarna	✗
bezpečnostné	✗
bezfalcové	✗
protihlukové	✗

### Obložkové zárubne

pre dvere s rámovou konštrukciou v dekore dub Mystic

✓ = skladom

Šírka dverí	Pre hrúbku steny 10 cm	15 cm
60 cm	✓	✓
70 cm	✓	✓
80 cm	✓	✓
90 cm	✓	

inak na objednávku

**od 82,-**

### Rozetové kovanie ULM

22336903

BB / PZ, bronz, univerzálny rozostup

**15,60**

22336912

WC / kúpeľňa

**23,60**





**3. Tosca M1\*\***

povrch: fólia 3D look v dekore dub Sanremo, dverné krídlo s rámovou konštrukciou (MDF drevovláknitá doska), prevedenie s ostrou hranou, zámok dózický 72 mm

od 115,-



**4. Tosca M4\*\***

povrch: fólia 3D look v dekore dub Sanremo, dverné krídlo s rámovou konštrukciou (MDF drevovláknitá doska), prevedenie s ostrou hranou, zámok dózický 72 mm, sklo: satinované

od 125,-

V nasledujúcich dekoroch je možné rámové dvere Tosca alebo Lukka objednať:



dub olejovaný



jaseň biely




dub antracit



jaseň grafitový



dub sivý



jaseň nórsky (CPL)



dub nordický



dub pálený

**Obložkové zárubne**

pre dvere s rámovou konštrukciou v dekore dub SanRemo

✓ = skladom

Šírka dverí	Pre hrúbku steny	
	10 cm	15 cm
60 cm	✓	✓
70 cm	✓	✓
80 cm	✓	✓
90 cm		

inak na objednávku

od 79,-

Ďalšie možnosti prevedenia rámových dverí Tosca na objednávku:

jednokrídlové	✓
dvojkrídlové	✗
posuvné na garnížu	✓
posuvné do puzdra	✓
atypický rozmer	✗
výber presklenia	✗
výber dekoru*	✓
protipožiarne	✗
bezpečnostné	✗
bezfalcové	✗
protihlukové	✗

\*katalóg dekorov k dispozícii v našom odbornom centre



**5. Lukka M1**

povrch: fólia 3D look v dekore dub sivý, dverné krídlo s rámovou konštrukciou (MDF drevovláknitá doska), prevedenie s ostrou hranou, zámok dózický 72 mm

od 115,-



**6. Lukka M4**

povrch: fólia 3D look v dekore dub sivý, dverné krídlo s rámovou konštrukciou (MDF drevovláknitá doska), prevedenie s ostrou hranou, zámok dózický 72 mm, sklo: satinované

od 125,-

Ďalšie modely rámových dverí Lukka na objednávku, napr.:



Lukka M2



Lukka M4



Lukka M5

Ďalšie možnosti prevedenia rámových dverí Lukka na objednávku:

jednokrídlové	✓
dvojkrídlové	✗
posuvné na garnížu	✓
posuvné do puzdra	✓
atypický rozmer	✗
výber presklenia	✗
výber dekoru*	✓
protipožiarne	✗
bezpečnostné	✗
bezfalcové	✗
protihlukové	✗

\*katalóg dekorov k dispozícii v našom odbornom centre

**Obložkové zárubne**

pre dvere s rámovou konštrukciou v dekore dub sivý

✓ = skladom

Šírka dverí	Pre hrúbku steny	
	10 cm	15 cm
60 cm	✓	✓
70 cm	✓	✓
80 cm	✓	✓
90 cm	✓	

inak na objednávku

od 85,-

**Rozetové kovanie Linia**

28167730 / 28176152

BB / PZ

**37,<sup>50</sup>**

28175256

WC / kúpeľňa

**43,<sup>50</sup>**



Rámové dvere v dekore dub sivý budú skladom v našom odbornom centre v priebehu augusta 2021, pred týmto termínom sú iba na objednávku.



# Interiérové dvere CPL laminát

Hladké dvere s povrchovou úpravou CPL laminát sú vysoko odolné proti poškodeniu. Výplň tvorí kvalitná DTD dutinková drevotrieska. Vyznačujú sa mechanickou stabilitou, odolnosťou proti prieniku tepla / hluku, dlhou životnosťou a ľahkou údržbou.

1

CPL laminát

MASONITE



## 1. Plné\*\*

povrch: CPL laminát v dekore dub Corbridge, dverné krídlo so štandardnou konštrukciou s výplňou – DTD výtlačne lisovaná dutinková drevotrieska, prevedenie s ostrou hranou, zámok dózický 72 mm

od 95,-



## 2. TIKA 1\*\*

povrch: CPL laminát v dekore dub Corbridge, dverné krídlo so štandardnou konštrukciou s výplňou – DTD výtlačne lisovaná dutinková drevotrieska, prevedenie s ostrou hranou, zámok dózický 72 mm, sklo: satinované

od 139,-



## 3. Protipožiarne\*\*

povrch: CPL laminát v dekore dub Corbridge, pevné dverné krídlo s výplňou – protipožiarne dosky (požiarna odolnosť 30 min.), prevedenie s ostrou hranou, zámok vložkový 72 mm

od 159,-



### Obložkové zárubne

pre CPL laminátové dvere v dekore dub Corbridge

✓ = sklodom

Šírka dverí	Pre hrúbku steny 10 cm	15 cm
60 cm	✓	
70 cm	✓	✓
80 cm	✓	✓
90 cm		


inak na objednávku

od 95,-

**Možnosti prevedenia CPL dverí v dekore dub Corbridge na objednávku:**

jednokrídlové	✓
dvojkrídlové	✓
posuvné na garnižu	✓
posuvné do puzdra	✓
atypický rozmer	✓
výber presklenia*	✓
výber dekoru*	✓
protipožiarne	✓
bezpečnostné	✓
bezfalcové	✓
protihlukové	✓


\*katalóg dekorov a skiel k dispozícii v našom odbornom centre



**4. Plné**  
povrch: CPL laminát v dekore dub americký, dverné krídlo so štandardnou konštrukciou s výplňou – DTD výtlačne lisovaná dutinková drevotrieska, prevedenie s ostrou hranou, zámok dózický 72 mm  
**od 95,-**



**5. TIKA 1**  
povrch: CPL laminát v dekore dub americký, dverné krídlo so štandardnou konštrukciou s výplňou – DTD výtlačne lisovaná dutinková drevotrieska, prevedenie s ostrou hranou, zámok dózický 72 mm, sklo: satínované  
**od 139,-**



**6. Protipožiarne**  
povrch: CPL laminát v dekore dub americký, pevné dverné krídlo s výplňou – protipožiarne dosky (požiarna odolnosť 30 min.), prevedenie s ostrou hranou, zámok vložkový 72 mm  
**od 159,-**

**Obložkové zárubne**  
pre CPL laminátové dvere v dekore dub americký  
✓ = sklodom

Šírka dverí	Pre hrúbku steny 10 cm	15 cm
60 cm	✓	
70 cm	✓	✓
80 cm	✓	✓
90 cm		

inak na objednávku

**od 95,-**

**Rozetové kovanie LAURA-R III**

22716152 / 22716161  
dvere BB / PZ, nikel mat, univerzálny rozostup

**14,<sup>39</sup>**

22716170

WC / kúpeľňa

**19,<sup>59</sup>**

**Štitové kovanie Kristina**

22702230

česaný bronz, rozostup 72 / 90 mm

**14,<sup>50</sup>**

22702267

WC / kúpeľňa, rozostup 72 mm

**18,<sup>15</sup>**



Ďalšie modely dverí CPL laminát na objednávku, napr.: (platí pre rôzne dekory)



Alu IV



Quadra



Giga



Dominant



sklo 3/4



Stripe



Panorama



Axis



Superior



Linea

**Možnosti prevedenia CPL dverí v dekore dub americký na objednávku:**

jednokrídlové	✓
dvojkrídlové	✓
posuvné na garnížu	✓
posuvné do puzdra	✓
atypický rozmer	✓
výber presklenia*	✓
výber dekora*	✓
protipožiarne	✓
bezpečnostné	✓
bezfalcové	✓
protihlukové	✓

\*katalóg dekorov a skiel k dispozícii v našom odbornom centre

**Laminátové dvere CPL**

Sú vysoko odolné proti poškriabaniu a ich povrch je ľahký na údržbu. Vďaka výplni kvalitnou dutinkovou drevotrieskou DTD sa vyznačujú vysokou stabilitou a odolnosťou proti prieniku tepla a hluku.



rez dverami – výtlačne lisovaná drevotrieska (DTD)

# Interiérové dvere fóliované



Interiérové dvere s fóliovaným povrchom sú obľúbené pre svoj dizajn, kedy je najčastejšie zvolený autentický prírodný drevený dekor. Ponuka týchto cenovo výhodných dverí je veľmi rozmanitá. Stačí si vybrať.

Model Gabreta 2,  
dekor Andorra white,  
na objednávku

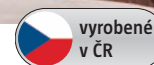
Fóliované

**SOLODOOR**  
dvere a zárubne

Fólia

Voština

Oblá hrana



## 1. Plné

povrch: fólia s 3D štruktúrou v dekore Andorra white, dverné krídlo z nosného MDF rámu s výplňou – voština, prevedenie s oblou hranou, zámok dózický 72 mm

od 59,-



## 2. L2

povrch: fólia s 3D štruktúrou v dekore Andorra white, dverné krídlo z nosného MDF rámu s výplňou – voština, prevedenie s oblou hranou, zámok dózický 72 mm, sklo: satínované

od 95,-



## 3. ETTA 6

povrch: fólia s 3D štruktúrou v dekore Andorra white, dverné krídlo z nosného MDF rámu s výplňou – voština, prevedenie s oblou hranou, zámok dózický 72 mm, sklo: satínované

od 109,-

**Obložkové zárubne**  
pre fóliované dvere  
v dekore Andorra white  
✓ = skladom

Šírka dverí	Pre hrúbku steny 10 cm	15 cm
60 cm	✓	
70 cm	✓	✓
80 cm	✓	✓
90 cm	✓	

inak na objednávku

od 89,-



**Možnosti prevedenia fóliovaných dverí v dekore Andorra white a dub Mystic na objednávku:**

jednokrídlové	✓
dvojkrídlové	✓
posuvné na garnižu	✓
posuvné do puzdra	✓
atypický rozmer	✓
výber presklenia*	✓
výber dekoru*	✓
protipožiarne	✓
bezpečnostné	✗
bezfalcové	✓
protihlukové (iba plné)	✓

\*katalóg dekorov a skiel k dispozícii v našom odbornom centre



**Protipožiarne**

fóliu s 3D štruktúrou v dekore Andorra white ponúkame tiež v prevedení protipožiarne – výplň protipožiarne dosky s odolnosťou 30 min, ostrá hrana, zámok vložkový 90 mm, rozmery š 80, 90 / v 197 cm, ľavé / pravé, bez vyobrazenia  
od 139,-





**4. Plné**  
povrch: fólia s 3D štruktúrou v dekore dub Mystic, dverné krídlo z nosného MDF rámu s výplňou – voština, prevedenie s oblou hranou, zámok dózický 72 mm  
**od 49,-**



**Protipožiarne**

dvere v dekore dub Mystic ponúkame tiež v prevedení protipožiarne – výplň protipožiarne dosky s odolnosťou 30 min., ostrá hrana, zámok vložkový 90 mm, rozmery š 80, 90 / v 197 cm, ľavé / pravé, bez vyobrazenia  
**od 139,-**



**5. L2**  
povrch: fólia s 3D štruktúrou v dekore dub Mystic, dverné krídlo z nosného MDF rámu s výplňou – voština, prevedenie s oblou hranou, zámok dózický 72 mm, sklo: číňila číra  
**od 89,-**



**6. ETTA 6**  
povrch: fólia s 3D štruktúrou v dekore dub Mystic, dverné krídlo z nosného MDF rámu s výplňou – voština, prevedenie s oblou hranou, zámok dózický 72 mm, sklo: číňila číra  
**od 109,-**

**Obložkové zárubne**  
pre fóliované dvere  
v dekore dub Mystic  
✓ = sklodom

Šírka dverí	Pre hrúbku steny 10 cm	15 cm
60 cm	✓	✓
70 cm	✓	✓
80 cm	✓	✓
90 cm	✓	

inak na objednávku  
**od 82,-**



**Rozetové kovanie Giusy – R**

22355917 / 22355926  
dvere BB / PZ, F9 nerezový elox, univerzálny rozostup  
**12,95**  
WC / kúpeľňa  
22355935 **16,45**



**Rozetové kovanie Paola – R III**

21310870 / 22088374  
dvere BB / PZ, nerez (IN), univerzálny rozostup  
**10,35**  
WC / kúpeľňa  
22097097 **10,50**



Ďalšie modely fóliovaných dverí na objednávku: (platí pre rôzne dekory)



Gabreta 1



Gabreta 2



Styl 21



Klasik 1




Klasik 2



Klasik 3

**Prielezové dvierka**



Máte domáceho maznáčika? Môžete vybrať z ponuky prielezových dvierok pre psov a mačky v rôznom prevedení.



4

materiál: plast, vhodný pre všetky typy dverí

Model	1. Swing 1*	2. Swing 3*	3. Swing 9*	4. Swing 11
Rozmer	š 21,5 x v 24 cm	š 22,5 x v 25 cm	š 26 x v 31 cm	š 31 x v 38 cm
Vnútrotný otvor pre prielez	14,5 x 14,8 cm	14,5 x 14,8 cm	17 x 20 cm	21 x 25,5 cm
Prevedenie	2 polohy (otvorené / zatvorené)	4 polohy nastavenia (vstup, výstup, vstup a výstup, alebo zatvorené)		
Označenie	17640487 / 17640494	28301909 / 28301918	28282402 / 28282396	28282341 / 28282350
Cena	od 18, <sup>90</sup>	od 19, <sup>90</sup>	od 43,-	od 49,-

\*bez vyobrazenia

# Interiérové dvere fóliované

Dvere v klasických dekoroch dub a buk sú stále žiadané. Tieto kvalitné fóliované dvere s prirodzeným charakterom dreva majú nadčasový vzhľad. Ostrá hrana dodáva dverám eleganciu.

1

Fóliované

CLASSEN



## 1. Natura plné

povrch: fólia Primo v dekore buk s prirodzenou charakteristikou dreva, štandardné dverné krídlo s výplňou – voština, prevedenie s ostrou hranou, zámok dózický 72 mm

od 45,-



## 2. Natura 2/3 sklo

povrch: fólia Primo v dekore buk s prirodzenou charakteristikou dreva, štandardné dverné krídlo s výplňou – voština, prevedenie s ostrou hranou, zámok dózický 72 mm, sklo: kôra číra

od 85,-



## 3. Attis 3/3 sklo

povrch: fólia Primo v dekore buk s prirodzenou charakteristikou dreva, štandardné dverné krídlo s výplňou – voština, prevedenie s ostrou hranou, zámok dózický 72 mm, sklo: satínované

od 79,-



### Protipožiarne

dvere v dekore buk ponúkame tiež v prevedení protipožiarne – výplň protipožiarne dosky s odolnosťou 30 min., ostrá hrana, zámok vložkový 72 mm, rozmery š 80, 90 / v 197 cm, ľavé / pravé, bez vyobrazenia

od 135,-

### Obložkové zárubne pre fóliované dvere v dekore buk

✓ = skladom

Šírka dverí	Pre hrúbku steny 10 cm	15 cm
60 cm	✓	
70 cm	✓	✓
80 cm	✓	✓
90 cm	✓	


inak na objednávku

od 85,-

### Možnosti prevedenia fóliovaných dverí v dekore buk na objednávku:

jednokrídlové	✓
dvojkrídlové	✓
posuvné na garnižu	✓
posuvné do puzdra	✓
atypický rozmer	✗
výber presklenia	✗
výber dekoru*	✓
protipožiarne	✓
bezpečnostné	✗
bezfalcové	✗
protihlukové	✗

\*katalóg dekorov k dispozícii v našom odbornom centre



**4. Natura plné**

povrch: fólia 3D look v dekore dub olejovaný s prirodzenou charakteristikou dreva, štandardné dverné krídlo s výplňou – voština, prevedenie s ostrou hranou, zámok dózický 72 mm

od 45,-



**5. Natura 2/3 sklo**

povrch: fólia 3D look v dekore dub olejovaný s prirodzenou charakteristikou dreva, štandardné dverné krídlo s výplňou – voština, prevedenie s ostrou hranou, zámok dózický 72 mm, sklo: kôra číra

od 85,-



**6. Attis 3/3 sklo**

povrch: fólia 3D look v dekore dub olejovaný s prirodzenou charakteristikou dreva, štandardné dverné krídlo s výplňou – voština, prevedenie s ostrou hranou, zámok dózický 72 mm, sklo: satínované

od 79,-



**7. Natura plné**

povrch: fólia 3D look v dekore dub sivý, štandardné dverné krídlo s výplňou – voština, prevedenie s ostrou hranou, zámok dózický 72 mm

od 45,-



**8. Natura 2/3 sklo**

povrch: fólia 3D look v dekore dub sivý, štandardné dverné krídlo s výplňou – voština, prevedenie s ostrou hranou, zámok dózický 72 mm, sklo: kôra číra

od 89,-



**9. Attis M1 sklo**

povrch: fólia 3D look v dekore dub sivý, štandardné dverné krídlo s výplňou – voština, prevedenie s ostrou hranou, zámok dózický 72 mm, sklo: satínované

od 85,-

**Obložkové zárubne**

pre fóliované dvere v dekore dub olejovaný

✓ = sklodom

Šírka dverí	Pre hrúbku steny 10 cm	15 cm
60 cm	✓	
70 cm	✓	✓
80 cm	✓	✓
90 cm	✓	

inak na objednávku

od 89,-

**Rozetové kovanie Viola**

21548510 / 21546231

dvere BB / PZ, povrch nikol, univerzálny rozostup

11,<sup>15</sup>

21546781

WC / kúpeľňa

14,<sup>50</sup>

**Rozetové kovanie MONET – R**

22355795 / 22355801

dvere BB / PZ, F4 bronzový elox, univerzálny rozostup

8,<sup>90</sup>

22355810

WC / kúpeľňa

13,<sup>20</sup>



**Obložkové zárubne**

pre fóliované dvere v dekore dub sivý

✓ = sklodom

Šírka dverí	Pre hrúbku steny 10 cm	15 cm
60 cm	✓	
70 cm	✓	✓
80 cm	✓	✓
90 cm	✓	

inak na objednávku

od 89,-

**Možnosti prevedenia fóliovaných dverí v dekore dub sivý alebo dub olejovaný na objednávku:**

jednokrídlové	✓
dvojkrídlové	✓
posuvné na garnízu	✓
posuvné do zdzdra	✓
atypický rozmer	X
výber presklenia	X
výber dekoru*	✓
protipožiarna	X
bezpečnostné	X
bezfalcové	X
protihlukové	X

\*katalóg dekorov k dispozícii v našom odbornom centre

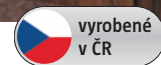
Dvere Natura je možné zhotoviť na objednávku v prevedení s ventilačným otvorom, platí pre všetky uvedené dekory.



# Interiérové dvere fóliované



2




Fóliované

**SOLODOOR**  
dvere a zárubne

Fólia

Voštiny

Oblá hrana



## 1. Plné

povrch: fólia s dekorom orech kráľovský, dverné krídlo z nosného MDF rámu s výplňou – voština, prevedenie s oblou hranou, zámok dózický 72 mm

od 49,-



## 2. L2

povrch: fólia s dekorom orech kráľovský, dverné krídlo z nosného MDF rámu s výplňou – voština, prevedenie s oblou hranou, zámok dózický 72 mm, sklo: činčila číra

od 85,-



## 3. ETTA 1

povrch: fólia s dekorom orech kráľovský, dverné krídlo z nosného MDF rámu s výplňou – voština, prevedenie s oblou hranou, zámok dózický 72 mm, sklo: činčila číra

od 89,-

**Obložkové zárubne**  
pre fóliované dvere  
v dekore orech kráľovský  
✓ = sklodom

Šírka dverí	Pre hrúbku steny 10 cm	15 cm
60 cm	✓	
70 cm	✓	✓
80 cm	✓	✓
90 cm	✓	

inak na objednávku

od 88,-

**Možnosti prevedenia fóliovaných dverí v dekore orech alebo Earl grey na objednávku:**

jednokrídlové	✓
dvojkrídlové	✓
posuvné na garnížu	✓
posuvné do puzdra	✓
atypický rozmer	✓
výber presklenia*	✓
výber dekoru*	✓
protipožiarne	✓
bezpečnostné	✗
bezfalcové	✓
protihlukové (iba plné)	✓

\*katalóg dekorov a skiel k dispozícii v našom odbornom centre



### Protipožiarne

dvere v dekore orech kráľovský ponúkame tiež v prevedení protipožiarne – výplň protipožiarne dosky s odolnosťou 30 min., ostrá hrana, zámok vložkový 90 mm, rozmery š 80, 90 / v 197 cm, ľavé / pravé, bez vyobrazenia


od 139,-



**4. Plné**  
povrch: fólia s dekorom Earl grey,  
dverné krídlo z nosného MDF rámu  
s výplňou – voština, prevedenie  
s oblou hranou, zámok dózický 72 mm  
**od 55,-**



**5. ETTA 1**  
povrch: fólia s dekorom Earl grey,  
dverné krídlo z nosného MDF rámu  
s výplňou – voština, prevedenie  
s oblou hranou, zámok dózický  
72 mm, sklo: činčila číra  
**od 95,-**




**6. ETTA 4**  
povrch: fólia s dekorom Earl grey,  
dverné krídlo z nosného MDF rámu  
s výplňou – voština, prevedenie  
s oblou hranou, zámok dózický  
72 mm, sklo: činčila číra  
**od 109,-**



**Protipožiarne**


dvere v dekore Earl grey ponúkame tiež v prevedení protipožiarne – výplň protipožiarne dosky s odolnosťou 30 min.,  
ostrá hrana, zámok vložkový 90 mm, rozmery š 80, 90 / v 197 cm, ľavé / pravé, bez vyobrazenia  
**od 139,-**



**7. Plné**  
povrch: fólia s dekorom betón,  
dverné krídlo z nosného MDF rámu  
s výplňou – voština, prevedenie  
s oblou hranou, zámok dózický  
72 mm  
**od 59,-**



**8. ETTA 7**  
povrch: fólia s dekorom betón,  
dverné krídlo z nosného MDF rámu  
s výplňou – voština, prevedenie  
s oblou hranou, zámok dózický  
72 mm, sklo: satínované  
**od 109,-**



**9. Protipožiarne**  
povrch: fólia s dekorom betón, pevné  
dverné krídlo s výplňou – protipožiarne  
dosky (požiarna odolnosť 30 min.),  
prevedenie s ostrou hranou, zámok  
vložkový 90 mm  
**od 149,-**



Reálny betónový vzhľad interiérových dverí je docielený vďaka použitej povrchovej fólii Solo struktur – verná imitácia  
materiálov vďaka modernej 3D štruktúre.

**Obložkové zárubne**

pre fóliované dvere  
v dekore Earl grey

✓ = skladom

Šírka dverí	Pre hrúbku steny 10 cm	15 cm
60 cm	✓	
70 cm	✓	✓
80 cm	✓	✓
90 cm	✓	

inak na objednávku

**od 88,-**

**Rozetové kovanie Loft – R**

22218436

povrch IN, univerzálny  
rozostup, dózický zámok

**8,55**

WC / kúpeľňa

22227991

**8,55**

**Rozetové kovanie Denisa – R**

23653702

povrch ONS, univerzálny  
rozostup, dózický zámok

**12,90**

WC / kúpeľňa

23653720

**12,90**



**Obložkové zárubne**

pre fóliované dvere  
v dekore betón

✓ = skladom

Šírka dverí	Pre hrúbku steny 10 cm	15 cm
60 cm	✓	
70 cm	✓	✓
80 cm	✓	✓
90 cm	✓	

inak na objednávku

**od 89,-**

**Možnosti prevedenia fóliovaných dverí  
v dekore betón na objednávku:**

jednokrídlové	✓
dvojkrídlové	✓
posuvné na garnížu	✓
posuvné do puzdra	✓
atypický rozmer	✓
výber presklenia*	✓
výber dekoru*	✓
protipožiarne	✓
bezpečnostné	X
bezfalcové	✓
protihlukové	✓

\*katalóg dekorov a skiel k dispozícii  
v našom odbornom centre





# Interiérové dvere fóliované

Interiérové dvere fóliované sú unikátne tým, že je možné vyberať z mnohých dekorov, ktoré veľmi verne imitujú prírodné dekory dreva. Sú obľúbené pre svoj rozmanitý dizajn, ľahkú údržbu a cenovú výhodnosť.

Fóliované

**SOLODOOR**  
dvere a zárubne

Fólia

Voštiny

Oblá hrana

vyrobené  
v ČR



## 1. Plné

povrch: fólia s 3D štruktúrou v dekore dub Western, dverné krídlo z nosného MDF rámu s výplňou – voštiny, prevedenie s oblou hranou, zámok dózický 72 mm

od **59,-**



## 2. L2

povrch: fólia s 3D štruktúrou v dekore dub Western, dverné krídlo z nosného MDF rámu s výplňou – voštiny, prevedenie s oblou hranou, zámok dózický 72 mm, sklo: satínované

od **97,-**



## 3. Etta 6

povrch: fólia s 3D štruktúrou v dekore dub Western, dverné krídlo z nosného MDF rámu s výplňou – voštiny, prevedenie s oblou hranou, zámok dózický 72 mm, sklo: satínované

od **112,-**

## Obložkové zárubne

pre fóliované dvere v dekore dub Western

✓ = skladam

Šírka dverí	Pre hrúbku steny 10 cm	15 cm
60 cm	✓	
70 cm	✓	✓
80 cm	✓	✓
90 cm	✓	

inak na objednávku

od **89,-**

## Možnosti prevedenia fóliovaných dverí v dekore dub Western na objednávku:

jednokrídlové	✓
dvojkrídlové	✓
posuvné na garnížu	✓
posuvné do puzdra	✓
atypický rozmer	✓
výber presklenia*	✓
výber dekoru*	✓
protipožiarne	✓
bezpečnostné	✗
bezfalcové	✓
protihlukové (iba plné)	✓

\*katalóg dekorov a skiel k dispozícii v našom odbornom centre



## Protipožiarne

dvere v dekore dub Western ponúkame tiež v prevedení protipožiarne – výplň protipožiarne dosky s odolnosťou 30 min., ostrá hrana, zámok vložkový 90 mm, rozmery š 80, 90 / v 197 cm, ľavé / pravé, bez vyobrazenia

od **149,-**





**4. Plné**  
povrch: fólia v dekore dub Grand, štandardné pevné dverné krídlo s výplňou – voština, prevedenie s ostrou hranou, zámok dózický 72 mm  
**od 55,-**

**Protipožiarne**

dvere v dekore dub Grand ponúkame tiež v prevedení protipožiarne – výplň protipožiarne dosky s odolnosťou 30 min., ostrá hrana, zámok vložkový 72 mm, rozmery š 80, 90 / v 197 cm, ľavé / pravé, bez vyobrazenia

**od 139,-**

**5. Verto**  
povrch: fólia v dekore dub Grand, štandardné pevné dverné krídlo s výplňou – voština, prevedenie s ostrou hranou, zámok dózický 72 mm, sklo: screen  
**od 92,-**



**6. Linea**  
povrch: fólia v dekore dub Grand, štandardné pevné dverné krídlo s výplňou – voština, prevedenie s ostrou hranou, zámok dózický 72 mm, sklo: screen  
**od 98,-**



**7. Plné**  
povrch: fólia v dekore dub Siena, pevné dverné krídlo s výplňou – voština, prevedenie s ostrou hranou, zámok dózický 72 mm  
**od 55,-**

**Protipožiarne**

dvere v dekore dub Siena ponúkame tiež v prevedení protipožiarne – výplň protipožiarne dosky s odolnosťou 30 min., ostrá hrana, zámok vložkový 72 mm, rozmery š 80, 90 / v 197 cm, ľavé / pravé, bez vyobrazenia

**od 139,-**

**8. Verto**  
povrch: fólia v dekore dub Siena, štandardné dverné krídlo s výplňou – voština, prevedenie s ostrou hranou, zámok dózický 72 mm, sklo: číňila číra  
**od 92,-**



**9. 2/3 sklo**  
povrch: fólia v dekore dub Siena, štandardné dverné krídlo s výplňou – voština, prevedenie s ostrou hranou, zámok dózický 72 mm, sklo: číňila číra  
**od 89,-**

**Obložkové zárubne**

pre fóliované dvere  
v dekore dub Grand  
✓ = skladosm

Šírka dverí	Pre hrúbku steny	
	10 cm	15 cm
60 cm	✓	
70 cm	✓	✓
80 cm	✓	✓
90 cm		

inak na objednávku

**od 85,-****Rozetové kovanie Tina – R**

22095824 / 22356150

povrch ELOX AL F9, dvere BB / PZ, univerzálny rozostup

**9,<sup>90</sup>**

22356169

WC

**12,<sup>99</sup>****Rozetové kovanie Paola – R III**

21310870 / 22088374

povrch IN, dvere BB / PZ, univerzálny rozostup

**10,<sup>35</sup>**

22097097

WC

**10,<sup>50</sup>****Obložkové zárubne**

pre fóliované dvere  
v dekore dub Siena  
✓ = skladosm

Šírka dverí	Pre hrúbku steny	
	10 cm	15 cm
60 cm	✓	
70 cm	✓	✓
80 cm	✓	✓
90 cm		

inak na objednávku

**od 85,-****Možnosti prevedenia fóliovaných dverí v dekore dub Grand / Siena na objednávku:**

jednokrídlové	✓
dvojkrídlové	✓
posuvné na garnížu	✓
posuvné do puzdra	✓
atypický rozmer	X
výber presklenia*	✓
výber dekoru*	✓
protipožiarne	✓
bezpečnostné	X
bezfalcové	✓
protihlukové	X

\*katalóg dekorov a skiel k dispozícii v našom odbornom centre



# Interiérové dvere protipožiarne

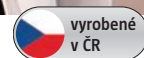
Protipožiarne dvere sa inštalujú všade tam, kde je potreba oddeliť rôzne požiarne úseky. Vďaka zvýšenej bezpečnosti sa najčastejšie využívajú ako vchodové dvere do bytu.

## Tip:

Vyberte si z našej ponuky rovnaký dekor protipožiarnych aj ostatných interiérových dverí a vytvoríte tak jednotný dizajn vášho bytu.

Protipožiarne dvere – CPL laminát

MASONITE



### 1. Biele hladké

povrch: CPL laminát v bielej farbe bez štruktúry, pevné dverné krídlo s výplňou – protipožiarne dosky (požiarne odolnosť 30 min.), prevedenie s ostrou hranou, zámok vložkový 72 mm

od 155,-



### 2. Dub Corbridge\*

povrch: CPL laminát v dekore dub Corbridge, pevné dverné krídlo s výplňou – protipožiarne dosky (požiarne odolnosť 30 min.), prevedenie s ostrou hranou, zámok vložkový 72 mm

od 159,-



### 3. Dub americký

povrch: CPL laminát v dekore dub americký, pevné dverné krídlo s výplňou – protipožiarne dosky (požiarne odolnosť 30 min.), prevedenie s ostrou hranou, zámok vložkový 72 mm

od 159,-

## Bezpečnostná trieda EI 30

Protipožiarne dvere sa vyznačujú zvýšenou schopnosťou odolávať ohňu a neprepúšťať dym a jedovaté splodiny. Odolnosť je udávaná v jednotke EI v minútach, ktoré označujú dobu počas ktorej sú dvere schopné odolávať požiaru. Trieda EI 30 u ponúkaných modelov dverí teda znamená, že je možné zadržať požiar mimo byt po dobu 30 minút. Súčasťou dverového krídla je zabudovaný FAB zámok a tri dverné závesy (pánty), vložka ani kovanie nie je súčasťou.



Nehorlavé dosky lisované pod vysokým tlakom spĺňajú nároky na odolnosť a sú využívané ako vnútorná výplň protipožiarnych dverí. Tieto dosky majú tiež veľmi dobré zvukovo a tepelne izolačné vlastnosti.





**4. Andorra white**

povrch: fólia s 3D štruktúrou v dekore Andorra white, pevné dverné krídlo s výplňou – protipožiarne dosky (požiarna odolnosť 30 min.), prevedenie s ostrou hranou, zámok vložkový 90 mm


od **139,-**



**5. Dub Mystic**

povrch: fólia s 3D štruktúrou v dekore dub Mystic, pevné dverné krídlo s výplňou – protipožiarne dosky (požiarna odolnosť 30 min.), prevedenie s ostrou hranou, zámok vložkový 90 mm

od **139,-**



**6. Buk**

povrch: fólia v dekore buk, pevné dverné krídlo s výplňou – protipožiarne dosky (požiarna odolnosť 30 min.), prevedenie s ostrou hranou, zámok vložkový 72 mm

od **135,-**

Široký výber protipožiarnych dverí v ďalších dekoroch na objednávku. Protipožiarne dvere je možné na objednávku zhotoviť tiež v dvojkridlovom variante pri zachovaní potrebných parametrov. Pre konkrétnu cenovú ponuku sa obráťte priamo na naše odborné centrum.

**Bezpečnostné kovanie**

22989510 / 22987329  
rozostup 72 / 90 mm,  
PZ, nerez (IN)

od **30,<sup>90</sup>**



**Bezpečnostné kovanie**

21358764 / 21484395  
rozostup 72 / 90 mm,  
chróm


od **49,<sup>50</sup>**



**7. Dub Western**

povrch: fólia s 3D štruktúrou v dekore dub Western, pevné dverné krídlo s výplňou – protipožiarne dosky (požiarna odolnosť 30 min.), prevedenie s ostrou hranou, zámok vložkový 90 mm

od **149,-**



**8. Earl grey**

povrch: fólia s dekorom Earl grey, pevné dverné krídlo s výplňou – protipožiarne dosky (požiarna odolnosť 30 min.), prevedenie s ostrou hranou, zámok vložkový 90 mm

od **139,-**



**9. Dub Siena**

povrch: fólia s dekorom dub Siena, pevné dverné krídlo s výplňou – protipožiarne dosky (požiarna odolnosť 30 min.), prevedenie s ostrou hranou, zámok vložkový 72 mm

od **139,-**



**10. Orach**

povrch: fólia s dekorom orach kráľovský, pevné dverné krídlo s výplňou – protipožiarne dosky (požiarna odolnosť 30 min.), prevedenie s ostrou hranou, zámok vložkový 90 mm

od **139,-**



# Interiérové dvere masívne drevené



Borovicové aj smrekové drevo, z ktorého sú dvere vyrobené, sa vyznačujú neobvyklou a jedinečnou estetickou. Je kombináciou klasického dizajnu s prirodzenou krásou dreva. Masívne drevené dvere sú obľúbené pre svoj dizajn a originalitu, ktorá sa hodí do každého interiéru.



## Masív – borovica / smrek



**1. Orkan, plné**  
dverné krídlo z masívneho borovicového dreva, konštrukcia s kazetovou výplňou, bez povrchovej úpravy, brúsené, prevedenie s ostrou hranou, zámok dózický 72 mm  
**od 79,-**



**2. Orkan 6Lux Eco**  
dverné krídlo z masívneho borovicového dreva, konštrukcia s kazetovou výplňou, bez povrchovej úpravy, brúsené, prevedenie s ostrou hranou, zámok dózický 72 mm, sklo: kôra číra  
**od 98,-**



**3. Verona, plné**  
dverné krídlo z masívneho smrekového dreva, konštrukcia s kazetovou výplňou, bez povrchovej úpravy, brúsené, prevedenie s ostrou hranou, zámok dózický 72 mm  
**od 79,-**



**4. Verona 6Lux Eco**  
dverné krídlo z masívneho smrekového dreva, konštrukcia s kazetovou výplňou, bez povrchovej úpravy, brúsené, prevedenie s ostrou hranou, zámok dózický 72 mm, sklo: kôra číra  
**od 98,-**

### Obložkové zárubne pre masívne borovicové dvere

✓ = skladom

Šírka dverí	Pre hrúbku steny 10 cm	15 cm
60 cm	✓	✓
70 cm	✓	✓
80 cm	✓	✓
90 cm	✓	✓

inak na objednávku

**od 96,-**



### Obložkové zárubne pre masívne smrekové dvere


✓ = skladom

Šírka dverí	Pre hrúbku steny 10 cm	15 cm
60 cm	✓	✓
70 cm	✓	✓
80 cm	✓	✓
90 cm	✓	✓


inak na objednávku

**od 96,-**





**5. Normandia plné**  
dverné krídlo z masívneho dreva škandinávskej borovice najvyššej kvality, bez povrchovej úpravy, brúsené, prevedenie s ostrou hranou, zámok dózický 72 mm  
**od 99,-**



**6. Normandia 6S sklo**  
dverné krídlo z masívneho dreva škandinávskej borovice najvyššej kvality, bez povrchovej úpravy, brúsené, prevedenie s ostrou hranou, zámok dózický 72 mm, sklo: tvrdené mliečne  
**od 115,-**



**7. Loft XX**  
dverné krídlo z masívneho dreva škandinávskej borovice najvyššej kvality, bez povrchovej úpravy, brúsené, prevedenie s ostrou hranou, zámok dózický 72 mm  
**od 105,-**  
(ďalšie modely zo série Loft na objednávku pozri str. 32)

**Obložkové zárubne**  
pre masívne borovicové dvere

✓ = sklalom

Šírka dverí	Pre hrúbku steny 10 cm	15 cm
60 cm	✓	✓
70 cm	✓	✓
80 cm	✓	✓
90 cm	✓	✓

inak na objednávku

**od 96,-**

**Možnosti provedení masivných dverí Normandia a Loft na objednávku:**

jednokrídlové	✓
dvojkrídlové	✗
posuvné na garnížu	✓
posuvné do puzdra	✓
atypický rozmer	✗
výber presklenia	✗
protipožiarne	✗
bezpečnostné	✗
bezfalcové	✗
protihlukové	✗



Ďalšie modely masivných borovicových dverí na objednávku:



Verona plné



Verona sklo



Lizbona plné



Lizbona sklo



Normandia 4S

**Rozetové kovanie Beta**  
28441337


dvere BB, povrch nikol  
**14,75**



Roma plné



Roma sklo



Nefryt plné



Tryplet plné



Tryplet sklo

**Rozetové kovanie Línia**  
28167730 / 28176152

dvere BB / PZ, efekt nerez, biela, univerzálny rozostup  
**37,50**

28175256  
WC / kúpeľňa  
**43,50**



# Dverné kovanie



## Povrchy

- IN – nerez
- OCS – chróm matný
- OC – chróm lesklý
- ONS – nikel matný
- OFS – bronz česaný
- OS – mosadz matná
- OCN – chróm lesk / nikel mat



## Rozetové kovanie

univerzálny rozostup



**Organic** BB / PZ  
 grafit lak 28173047 / 28175955  
 biely lak 28173056 / 28175973  
**22,<sup>50</sup>**



WC / kúpeľňa  
 28175964  
 27729924  
**26,<sup>50</sup>**



**Linia – R** BB / PZ  
 nerez / čierna 28175265 / 28175274  
 nerez / biela 28167730 / 28176152  
**37,<sup>50</sup>**



WC / kúpeľňa  
 28171777  
 28175256  
**43,<sup>50</sup>**



## Kovanie na objednávku

V našom odbornom centre máme k dispozícii katalógy od rôznych dodávateľov, v ktorých si môžete vybrať zo širokej ponuky kovania.



**Altea R**  
 povrch čierny nikel  
 BB / PZ  
 26465924 / 26454658  
**23,<sup>50</sup>**  
 WC / kúpeľňa  
 26462457  
**27,<sup>50</sup>**

## Dverové kovanie SMART sada

Bluetooth, iOS / Android, nastavenie časovej zóny, sledovanie histórie, neobmedzený počet užívateľov, nahradí systém hlavného generálneho kľúča, vhodný pre bežné zadlabávacie zámky dverí s plnými krídlami, so samozamykateľnými zámkami podľa normy EN 179 a pre protipožiarne dvere, hrúbka dverí 38–58 mm

27185252

**116,-**



## Postup pri výbere dverného kovania

### 1. TYP KOVANIA:

štítové kovanie



rozetové kovanie



### 2. TYP OTVORU:

interiérový kľúč (dózicky) (BB)



cyklindrická vložka (PZ)



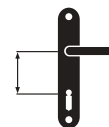
WC / kúpeľňa



### 3. ROZOSTUP:

Je to vzdialenosť, uvádzaná v milimetroch, od stredu kľučky k stredu otáčania vložky (kľúča vo vložke). Najčastejšie sa stretnete s rozostupom 72 mm alebo 90 mm.

72 alebo 90 mm



## Rozetové dverné kovanie

### TVAR ROZETY:

- guľatá
- hranatá



### POUŽITIE:

- interiérový kľúč (BB)
- cyklindrická vložka (PZ)
- WC (kúpeľňa, WC)\*

## Štítové dverné kovanie

### ROZOSTUP:

- 72 mm
- 90 mm

### POUŽITIE:

- interiérový kľúč (BB)
- cyklindrická vložka (PZ)
- WC (kúpeľňa, WC)\*



\*označujeme WC sadu s vmontovaným kľúčom; k WC sade je potrebný zámok so spodným štvorhranným otvorom 6 x 6 mm



## Rozetové kovanie

univerzálny rozostup



**Giusy – S**

nerez  
BB / PZ  
22355607 / 22355616 **20,<sup>35</sup>**  
WC / kúpeľňa  
22355625 **24,<sup>7</sup>**



**Vision – S**

nerez, 54 x 54 mm  
BB / PZ  
22356196 / 22356202 **14,<sup>79</sup>**  
WC / kúpeľňa  
22356211 **17,<sup>39</sup>**



**Pavla**

nerez, 54 x 54 mm  
BB / PZ  
22355476 **18,<sup>50</sup>**  
WC / kúpeľňa  
22355494 **22,<sup>19</sup>**



**Leipzig – S**

nerez, 54 x 54 mm  
BB / PZ  
22336921 / 22336930 **15,<sup>50</sup>**  
WC / kúpeľňa  
22336949 **23,<sup>50</sup>**



**Paola – R III**

povrch IN  
BB / PZ  
21310870 / 22088374 **10,<sup>35</sup>**  
WC / kúpeľňa  
2209707 **10,<sup>50</sup>**



**Viola**

povrch nikel  
BB / PZ  
21548510 **11,<sup>15</sup>**  
WC / kúpeľňa  
21546781 **14,<sup>50</sup>**



**Denisa – R**

povrch ONS  
BB / PZ  
23653702 / 23653711 **od 12,<sup>90</sup>**  
WC / kúpeľňa  
23653720 **15,<sup>20</sup>**



**Giusy – R**

povrch OCN  
BB / PZ  
22720302 / 22720311 **16,<sup>50</sup>**  
WC / kúpeľňa  
22720320 **20,<sup>35</sup>**



**Tina – R**

povrch ELOX AL F9  
BB / PZ  
22095824 / 22356150 **9,<sup>90</sup>**  
WC / kúpeľňa  
22356169 **12,<sup>99</sup>**



**Loft – R**

povrch IN  
BB / PZ  
22218436 / 22218445 **8,<sup>55</sup>**  
WC / kúpeľňa  
22207878 **12,<sup>30</sup>**



**Vision – R**

povrch IN  
BB / PZ  
22227973 / 22227982 **11,<sup>50</sup>**  
WC / kúpeľňa  
22227991 **14,<sup>50</sup>**



**Nicol – R**

povrch OCN  
BB / PZ  
22544186 / 22549507 **18,<sup>49</sup>**  
WC / kúpeľňa  
22548577 **21,<sup>85</sup>**

## Štítové kovanie



**Viola**

povrch ONS,  
interiérové dvere BB / PZ,  
rozostup 72 / 90 mm  
**9,<sup>70</sup>**



**Laura**

povrch ONS / OFS, interiérové dvere  
BB / PZ, rozostup 72 / 90 mm  
**10,<sup>55</sup>**  
WC / kúpeľňa, rozostup 72 mm  
**18,<sup>15</sup>**




**Denisa**

povrch ONS, interiérové dvere  
BB / PZ, rozostup 72 / 90 mm  
**12,<sup>90</sup>**  
WC / kúpeľňa, rozostup 72 / 90 mm  
**15,<sup>20</sup>**



**Dverný záves  
80/10 Black Line**

čierny RAL 9005  
28228196 **3,<sup>25</sup>**



**Monet**

povrch F1 / F4, interiérové dvere  
BB / PZ, rozostup 72 / 90 mm  
**7,<sup>90</sup>**  
WC / kúpeľňa, rozostup 72 mm  
**11,<sup>50</sup>**



**Münster**

povrch OFS, interiérové dvere  
BB / PZ, rozostup 72 / 90 mm  
**10,<sup>50</sup>**  
WC / kúpeľňa, rozostup 72 mm  
*na objednávku*



**Rustik**

povrch bronz, interiérové dvere  
BB / PZ, rozostup 72 / 90 mm  
**23,<sup>50</sup>**  
WC / kúpeľňa, rozostup 72 / 90 mm  
*na objednávku*



**Zadlabávací  
zámok Black Line**

čierny,  
rozostup 72 mm  
BB 28435419  
PZ 28445667  
WC 28454159  
**22,<sup>7</sup>**

# Posuvy a posuvné interiérové dvere



Posuvné dvere LOFT

**RIDEX**®

Masív

Ostrá hrana



**1. LOFT Rustik KK – posuvné**  
rozмеры: š 84,6 x v 198,5 cm,  
masívne interiérové dvere pre posuv  
zo škandinávskej borovice, kolekcia  
LOFT Rustik, bez povrchovej úpravy  
– surové, bezfalcové dverné krídlo  
bez zámku a závesov


**95,-**



**2. LOFT XX – posuvné**  
rozмеры: š 84,6 x v 198,5 cm,  
masívne interiérové dvere  
pre posuv, škandinávska borovica  
najvyššej kvality, kolekcia LOFT,  
bez povrchovej úpravy – surové,  
bezfalcové dverové krídlo bez zámku  
a závesov

**99,-**

Ďalšie modely zo série LOFT na objednávku, napr.: (je možné v prevedení ako závesné aj posuvné dvere)



LOFT I



LOFT Z



LOFT K



LOFT Rustik XX



LOFT X



LOFT XO



LOFT Rustik Z



LOFT Rustik E





*Masívne borovicové dvere sú dodávané v surovom prevedení bez náteru. Odporúčame povrchovo ošetriť dverné krídlo vhodným olejom, alebo lakom a predĺžiť tak životnosť.*

## Posuvné systémy LOFT RIDEX®



**3. Rea**  
posuvný systém prispôsobený pre dverné krídla z kolekcie LOFT, tichý a plynulý chod, jednoduchá montáž, materiál: oceľ, práškovo lakovaná vo farbe čierna mat, pre dvere hr. 35 – 45 mm, s hmotnosťou max. 100 kg, dĺžka kolajnice 200 cm

26620112

**78,-**



**4. Luna**  
posuvný systém prispôsobený pre dverné krídla z kolekcie LOFT, tichý a plynulý chod, jednoduchá montáž, materiál: oceľ, práškovo lakovaná vo farbe čierna mat, pre dvere hr. 35 – 45 mm, s hmotnosťou max. 100 kg, dĺžka kolajnice 200 cm

26620121

**82,-**



**5. Izya**  
posuvný systém prispôsobený pre dverné krídla z kolekcie LOFT, tichý a plynulý chod, jednoduchá montáž, materiál: oceľ, práškovo lakovaná vo farbe čierna mat, pre dvere hr. 35 – 45 mm, s hmotnosťou max. 100 kg, dĺžka kolajnice 200 cm

26591810

**109,-**



**6. Termida**  
posuvný systém prispôsobený pre dverné krídla z kolekcie LOFT, tichý a plynulý chod, jednoduchá montáž, materiál: oceľ, práškovo lakovaná vo farbe čierna mat, pre dvere hr. 35 – 45 mm, s hmotnosťou max. 100 kg, dĺžka kolajnice 200 cm

26620130

**145,-**

Široká ponuka doplnkov pre posuvné systémy a posuvné dvere série LOFT, napr. štýlové, zapustené, alebo aj okrúhle oceľové madlo, ozdobné dekoratívne rohy, samodovierač, alebo podlahová vodiaca lišta.





# Posuvné systémy pre interiérové dvere

Pre väčšinu interiérových dverí z nášho sortimentu ponúkame možnosť zhotovenia v posuvnom variante. Informácie o tom, či je možné daný model / dekor dverí dodať vo forme posuvu sú vždy súčasťou tabuľky „Možnosti prevedenia“. Pre spracovanie kompletnej ponuky posunov (dvere + posuvný systém) sa obráťte priamo na naše odborné centrum.

Posuv TRIX BASIC pre jednokrídlové dvere.

Posuv TRIX TRENDY, pre dvojkridlové dvere, il. fotka.

## Posuvné systémy JAP

Posuvné dvere sú ideálnou voľbou pre tých, ktorí chcú svojmu interiéru vtlačiť nevšedné, dizajnové čisté riešenie a súčasne optimálne využiť priestor, ktorý nám daná miestnosť ponúka.

Systémy posunov po stene ponúka variant riešenia tam, kde už nie je možné zasahovať do priečky a zabudovať stavebné puzdro pre zasúvacie dvere. Montáž pojazdovej koľajnice nevyžaduje žiadne stavebné úpravy.

Posuvy sú vyrobené z kvalitných materiálov, prevažne z hliníka, prípadne z nerezú a sú vhodné ako pre sklenené, tak aj drevené dvere. Montujú sa na stenu, alebo do stropu, nad obložku, eventuálne na sklenenú stenu. Výber typu posuvu významne závisí od hmotnosti dverného krídla, ktoré potrebujete umiestniť. Všetky posuvy na stenu a do stropu majú veľmi tichý pojazdný mechanizmus a podľa typov aj možnosť tichých dorazov.

Model	TRIX BASIC	TRIX ZERO	TRIX TRENDY	PREMIUM
Max. nosnosť dverného krídla	60 kg	45 kg	60 kg	100 kg
Materiál vozíčkov	plast	hliník	plast	zliatina
Drevené dvere	✓	✓	✓	✓
Sklenené dvere	✓	✓	✓	✓
Montáž na stenu	✓	✓	✓	✗
Montáž do stropu	✓	✓	✓	✓
Jednokrídlové	✓	✓	✓	✓
Dvojkridlové	✓	✓	✓	✓

Sortiment posuvných systémov na objednávku. Pre konkrétnu cenovú ponuku sa obráťte priamo na naše odborné centrum.

**Modely posuvných systémov:** (všetky uvedené systémy sú vyrobené z hliníku, je možné objednať v prevedení lak podľa vzorkovníka RAL)



TRIX BASIC



TRIX ZERO – tenká krytka čela 72 / 63 mm



TRIX TRENDY – širšia krytka čela 90 / 85 mm



PREMIUM



## 1. Herkules Glass

posuvný systém pre celosklenené dvere bez vrtania montážnych otvorov v skle, jednoduchá montáž, možnosť inštalácie samodovierača a ďalších doplnkov

- pre sklá hr. 8 – 12 mm
- max. šírka dverí 104 cm
- max. hmotnosť dverí 100 kg
- montáž do steny

Súčasťou posuvného systému:

1x hliníková koľajnica 200 cm, 5x držiak na uchytenie na stenu, 1x stopér, 1x brzda, 1x madlo dverí, 1x spodná zarážka

24989385

115,-



## 2. Herkules 120

univerzálny posuvný systém pre interiérové dvere, jednoduchá montáž, možnosť inštalácie samodovierača a ďalších doplnkov

- pre dvere hr. od 22 mm
- max. šírka dverí 60 – 150 cm (koľajnica musí byť 2x dlhšia ako šírka dverí)
- max. hmotnosť dverí 120 kg
- montáž do steny aj stropu

Súčasťou posuvného systému:

1x hliníková vodiaca lišta 120 – 300 cm, 2x vozík, 1x doraz + klip, 1x vodiaci diel univerzálny, sada skrutiek

24989321

62,-



## 3. Herkules 60

univerzálny posuvný systém pre interiérové dvere, jednoduchá montáž, možnosť inštalácie samodovierača a ďalších doplnkov

- pre dvere hr. od 16 mm
- max. šírka dverí 60 – 150 cm (koľajnica musí byť 2x dlhšia ako šírka dverí)
- max. hmotnosť dverí 60 kg
- montáž do steny aj stropu

Súčasťou posuvného systému:

1x hliníková vodiaca lišta 120 – 300 cm, 2x vozík, 1x doraz + klip, 1x vodiaci diel univerzálny, sada skrutiek

24989303

51,-



## 4. Jupiter

posuvný systém pre interiérové dvere – drevené, jednoduchá montáž, s plynulou výškovou reguláciou, tichý posun

- pre dvere hr. od 16 mm
- max. šírka dverí 75 a 90 cm
- max. hmotnosť dverí 30 kg
- montáž do steny aj stropu

Súčasťou posuvného systému:

1x hliníková vodiaca lišta, 2x vozík, 2x doraz, 1x vodiaci diel univerzálny, sada skrutiek

24989349 / 24989358

od 35,-



## 5. Saturn

univerzálny posuvný systém pre interiérové dvere – z DTD drevotriekovej dosky, jednoduchá montáž, tichý posun

- pre dvere hr. od 16 mm
- max. šírka dverí 75 a 90 cm
- max. hmotnosť dverí 45 kg
- montáž do steny aj stropu

Súčasťou posuvného systému:

1x hliníková vodiaca lišta, 2x vozík, 2x doraz, 1x vodiaci diel univerzálny, sada skrutiek

24989367 / 24989376

od 35,-



## 6. Herkules Plus

systém pre skladané prechodné interiérové, alebo skriňové dvere, kompletná zostava ku 2 skladacím dverám, jednoduchá montáž, tichý posun

- pre dvere hr. 16 – 40 mm
- max. šírka dverí 60 a 75 cm
- max. hmotnosť dverí 40 kg
- montáž do steny aj stropu

Súčasťou posuvného systému:

1x hliníková koľajnica 120 – 150 cm, 1x vozík, 1x horný čap, 1x dolný čap, 3x pánty, sada skrutiek

24989400 / 24987158

od 34,-

# Sklenené dvere

Sklenené dvere majú mnoho výhod a preto sú v posledných rokoch stále obľúbenejším doplnkom moderných interiérov. Prepúšťajú do miestností plno svetla a oddelujú miestnosti od seba aj keď v konečnom dôsledku ste stále v kontakte. Vďaka širokej ponuke dekorov skiel si vyberie naozaj každý a vytvoríte tak jedinečný interiér.



## Sklenené dvere posuvné



Exkluzívne v **BAUHAUS**




1

### 1. Clear

materiál: tvrdené bezpečnostné sklo hr. 8 mm (číre), rozmer: š 93,5 x v 208,5 cm, bez otvorov pre vedenie, variant pre posuvný systém po stene SOLID ZERO

na objednávku

od **75,-**




2

### 2. Satinato

materiál: tvrdené bezpečnostné sklo hr. 8 mm (satinované), rozmer: š 93,5 x v 208,5 cm, bez otvorov pre vedenie, variant pre posuvný systém po stene SOLID ZERO

23615720

od **99,-**



3

### 3. Lesslines

materiál: tvrdené bezpečnostné sklo hr. 8 mm (s dekorom), rozmer: š 93,5 x v 208,5 cm, bez otvorov pre vedenie, variant pre posuvný systém po stene SOLID ZERO

23841127

od **125,-**

### Posuvný systém pre sklenené dvere SOLID ZERO

pre pohyb dverí po stene tvorený pojazdovou koľajnicou a vozíčkami, na ktorých je zavesené dverné krídlo. Montáž bez vŕtania pomocou jedinečnej upevňovacej a lepiacej techniky. Posuv je vyrobený z hliníka a je určený pre jednokrídlové aj dvojkridlové dvere. Je vhodný nielen pre dvere celosklenené, ale aj drevené plné, alebo čiastočne presklenené.


Systém SOLID ZERO je opatrený tichým dorazom pre tiché, pohodlné a pre deti bezpečné dovettie dverí. Obsahuje: 1x krycí hliníkový profil 72 mm, 1x hliníkovú koľajnicu, 1x sadu vozíčkov, vodiaci trň, hliníkové madlo 150 / 15 mm, 2x tiché dorazy.

23778669 SOLID ZERO elox. hliník, dĺžka koľajnice 190 cm

**265,-**

23778678 SOLID ZERO nerez, dĺžka koľajnice 190 cm

**265,-**




**Posuvný systém SOLID ZERO je možné zhotoviť podľa požiadaviek na objednávku:**

- ✓ vo farbe podľa vzorkovníka RAL
- ✓ variant pre dvojkridlové dvere
- ✓ variant pre kotvenie do stropu

posuv  
SOLID ZERO

Celosklenené posuvné dvere je možné zhotoviť na objednávku tiež v iných rozmeroch.





4

### 4. Clear

materiál: tvrdené bezpečnostné sklo hr. 8 mm (číre), prevedenie ľavé / pravé, na zavesenie na dverné závesy / pánty, s pripravenými otvormi pre montáž kovania, kovanie (kľučka / závesy) nie je súčasťou

na objednávku

od 55,-



5

### 5. Satinato

materiál: tvrdené bezpečnostné sklo hr. 8 mm (satinované), prevedenie ľavé / pravé, na zavesenie na dverné závesy / pánty, s pripravenými otvormi pre montáž kovania, kovanie (kľučka / závesy) nie je súčasťou

od 69,-



6

### 6. Lesslines

materiál: tvrdené bezpečnostné sklo hr. 8 mm (s dekorom), prevedenie ľavé / pravé, na zavesenie na dverné závesy / pánty, s pripravenými otvormi pre montáž kovania, kovanie (kľučka / závesy) nie je súčasťou

na objednávku

od 82,-

## Kovanie pre celosklenné dvere

Kompletná sada kovania (kľučka + závesy) pre montáž svojpomocne. Kovanie je určené pre celosklenné dvere a je kompatibilné so všetkými ponúkanými modelmi otočných celosklenných dverí. Je možné vložiť aj WC záмок.



### Kovanie Style New, nerez

22307529 neuzamykateľné

22307538 uzamykateľné

109,-  
119,-



### Kovanie Sky New, elox. hliník

22309358 neuzamykateľné

22309367 uzamykateľné

99,-  
112,-

### Cylindrická vložka

materiál oceľ, vhodné pre kovanie celosklenných dverí Style New, alebo Sky New, veľkosť 21 / 26, jednoduchá montáž, 3 kľúče súčasťou

26506504

25,<sup>90</sup>



Modely z rady celosklenných dverí Cristal na objednávku:



SR 178 biela



CRO31P



DIAGON 1



TOGO



EXQUISIT 16



EXQUISIT 20



EXQUISIT 25



HORIZONT



EXQUISIT 11



LINE 2N

**SOLODOOR**  
dvere a zárubne

## Výhody celosklenných interiérových dverí:

- ✓ privádzajú čo najviac prirodzeného denného svetla do miestnosti
- ✓ opticky zväčšujú priestor
- ✓ ideálne na presvetlenie tmavého interiéru
- ✓ bezpečnostné sklo s hrúbkou 8 mm
- ✓ široký výber z rôznych motívov na objednávku

# Posuvné systémy, stavebné puzdra



Sortiment stavebných puzdier je k dispozícii na objednávku – podľa vašich individuálnych požiadaviek. Pre konkrétnu cenovú ponuku sa obráťte priamo na naše odborné centrum.

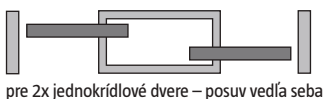
Moderný spôsob oddelenia jednotlivých priestorov za pomoci stavebného puzdra je veľmi elegantným riešením pre akýkoľvek interiér. Jednoznačným kladom posuvných dverí do puzdra je úspora miesta. V otvorenom stave tak dverné krídlo nikde neprekáča, na rozdiel od klasického otočného variantu. Vďaka tomu môžete v menších miestnostiach využiť priestor pri stene aj v tesnej blízkosti dverí.

Stavebné puzdro vám prinesie maximálne pohodlie. Jedná sa o konštrukciu, ktorá umožňuje dverám „zachádzať do steny“. Správne zvolené puzdro zaisťuje bezproblémové pojazdy všetkých druhov dverí: drevených, presklených alebo celosklených.

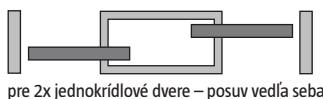
## Typy stavebných puzdier:



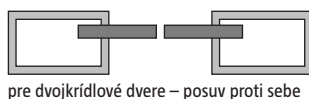
pre jednokrídlové dvere štandard



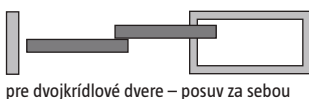
pre 2x jednokrídlové dvere – posuv vedľa seba



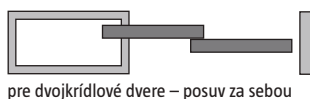
pre 2x jednokrídlové dvere – posuv vedľa seba



pre dvojkridlové dvere – posuv proti sebe



pre dvojkridlové dvere – posuv za sebou



pre dvojkridlové dvere – posuv za sebou

## Prečo zaobstaráť stavebné puzdro?

- ✓ zväčšenie úžitkového priestoru
- ✓ elegantné riešenie
- ✓ praktické pri rekonštrukcii
- ✓ 100 % priechodnosť
- ✓ moderný dizajn
- ✓ kotvenie do steny aj sadrokartónu



**Jednokrídlové stavebné puzdro** je možné uplatniť pri novej výstavbe aj pri rekonštrukcii existujúceho interiéru. Je univerzálne a použiteľné do všetkých miestností: obývačej izby, spálne, kuchyne, komory, šatne, kúpeľne, toalety alebo pracovne. Oddelí priestor a šetrí miesto vo vašom interiéru.



**Dvojkridlové stavebné puzdro** pre dve jednoduché dverné krídla sa hodí najmä tam, kde je kladená požiadavka na zachovanie veľkého priestoru pre priechod. Ideálne využitie je napríklad medzi kuchyňou a obývačkou. Keď je potreba, dvere sa jednoducho zatvoria a máte dve oddelené miestnosti. Naopak, v prípade, že chcete priestor zväčšiť, dvere zmiznú v stene a nikde neprekážajú.



### 1. Norma

najbežnejší typ stavebných puzdiere pre zasúvacie dvere s obložkovou zárubňou, materiál: kov-pozink, určené pre dvere plné, presklené aj celosklenené. Pre štandardnú výšku dverí 197 alebo 210 cm, možnosť atypických rozmerov (priechodná výška až 270 cm), pre steny s hr. 10 – 12,5 cm, kompatibilné so všetkými výrobcami interiérových dverí

#### Dostupné prevedenia

##### NORMA STANDARD

- pre jednokrídlové dvere
- montáž pre stenu a sadrokartón

##### NORMA KOMFORT

- pre dvojkrídlové dvere – posuv vedľa seba
- montáž pre stenu a sadrokartón
- synchronizovaný posuv krídiel

##### NORMA UNIBOX

- pre 2x jednokrídlové dvere – posuv vedľa seba
- montáž pre stenu a sadrokartón

##### NORMA PARALEL

- pre dvojkrídlové dvere – posuv za sebou
- montáž pre stenu a sadrokartón

#### Rozmery pre puzdra Norma

(pre dvere š 60 – 100 x v 197 / 210 cm)

Čistý priechod pre osadenie puzdra v cm	Rozmery stavebného otvoru do SDK v cm	Rozmery stavebného otvoru do steny v cm
60 x 197 / 210	135 x 206 / 219	135 x 208 / 221
70 x 197 / 210	155 x 206 / 219	155 x 208 / 221
80 x 197 / 210	175 x 206 / 219	175 x 208 / 221
90 x 197 / 210	195 x 206 / 219	195 x 208 / 221
100 x 197 / 210	215 x 206 / 219	215 x 208 / 221

### 2. Aktive II

stavebné puzdro pre zasúvacie dvere bez obložkovej zárubne, elegantný a minimalistický dizajn, materiál: kov-pozink, hliníkové profily, určené pre dvere plné, presklené aj celosklenené, pre štandardnú výšku dverí 197 alebo 210 cm, možnosť atypických rozmerov (priechodná výška až 270 cm), pre steny s hr. 12,5 a 15 cm

#### Dostupné prevedenia

##### AKTIVE II STANDARD

- pre jednokrídlové dvere
- montáž pre stenu a sadrokartón

##### AKTIVE II KOMFORT

- pre dvojkrídlové dvere – posuv proti sebe
- montáž pre stenu a sadrokartón
- synchronizovaný posuv krídiel

#### Rozmery pre puzdra Aktive II a Emotive II

(pre dvere š 60 – 100 x v 197 / 210 cm)

Čistý priechod pre osadenie puzdra v cm	Rozmery stavebného otvoru do SDK v cm	Rozmery stavebného otvoru do steny v cm
60 x 197 / 210	132 x 203 / 216	136 x 205 / 218
70 x 197 / 210	152 x 203 / 216	156 x 205 / 218
80 x 197 / 210	172 x 203 / 216	176 x 205 / 218
90 x 197 / 210	192 x 203 / 216	196 x 205 / 218
100 x 197 / 210	212 x 203 / 216	216 x 205 / 218

### 3. Emotive II

stavebné puzdro pre zasúvacie dvere bez obložkovej zárubne s ozdobným hliníkovým rámečkom, materiál: kov-pozink, hliníkové profily, určené pre dvere plné, presklené aj celosklenené, pre štandardnú výšku dverí 197 alebo 210 cm, možnosť atypických rozmerov (priechodná výška až 270 cm), pre steny s hr. 12,5 a 15 cm

#### Dostupné prevedenia

##### EMOTIVE II STANDARD

- pre jednokrídlové dvere
- montáž pre stenu a sadrokartón
- ozdobný hliníkový rámečok 17 mm

##### EMOTIVE II KOMFORT

- pre dvojkrídlové dvere – posuv proti sebe
- montáž pre stenu a sadrokartón
- ozdobný hliníkový rámečok 17 mm
- synchronizovaný posuv krídiel

### 4. Latente

stavebné puzdro pre zasúvacie dvere, kedy zárubňa je v jednej rovine so stenou, materiál: kov-pozink, hliníkové profily, určené pre dvere plné, presklené aj celosklenené, pre štandardnú výšku dverí 197 alebo 210 cm, možnosť atypických rozmerov (priechodná výška až 270 cm), pre steny s hr. 12,5 a 15 cm, kompatibilné so všetkými výrobcami interiérových dverí

#### Dostupné prevedenia

##### LATENTE STANDARD

- pre jednokrídlové dvere
- montáž pre stenu a sadrokartón
- pre oblúčkovú zárubňu hr. 15 cm

##### LATENTE KOMFORT

- pre dvojkrídlové dvere – posuv proti sebe
- montáž pre stenu a sadrokartón
- pre oblúčkovú zárubňu hr. 15 cm
- synchronizovaný posuv krídiel

#### Rozmery pre puzdra Latente

(pre dvere š 60 – 100 x v 197 / 210 cm)

Čistý priechod pre osadenie puzdra v cm	Rozmery stavebného otvoru do SDK v cm	Rozmery stavebného otvoru do steny v cm
60 x 197 / 210	139 x 206 / 219	144 x 208 / 221
70 x 197 / 210	159 x 206 / 219	164 x 208 / 221
80 x 197 / 210	179 x 206 / 219	184 x 208 / 221
90 x 197 / 210	199 x 206 / 219	204 x 208 / 221
100 x 197 / 210	219 x 206 / 219	224 x 208 / 221

SDK = sadrokartón

Pre zistenie rozmerov puzdiere na dvojkrídlové dvere a konkrétnu cenovú ponuku sa obráťte priamo na naše odborné centrum.



# Interiérové dvere zhrňovacie



Ak si nevyberiete z ponuky klasických interiérových dverí, potom je tu pre vás ďalší variant – zhrňovacie dvere. Šetria miesto, sú odolné a jednoducho vďaka nim oddelíte priestor. V ponuke je mnoho variant – plné aj s presklením, univerzálne ľavé aj pravé.



il. fotka



## Zhrňovacie dvere Matrix



### 1. Biеле

variant plné / presklené, ľavé aj pravé prevedenie, materiál PVC profil 9 mm, šírka lamely 13 mm, možnosť rozšírenia pomocou prídavných lamiel, dekor: biеле

plné š 87 x v 200 cm

28238195

**35,<sup>90</sup>**

presklené š 87 x v 200 cm

28238201

**59,-**



### 2. Buk

variant plné / presklené, ľavé aj pravé prevedenie, materiál PVC profil 9 mm, šírka lamely 13 mm, možnosť rozšírenia pomocou prídavných lamiel, dekor: buk

plné š 87 x v 200 cm

28238229

**38,<sup>50</sup>**

presklené š 87 x v 200 cm

28238238

**65,-**



### 3. Borovica rustik

variant plné / presklené, ľavé aj pravé prevedenie, materiál PVC profil 9 mm, šírka lamely 13 mm, možnosť rozšírenia pomocou prídavných lamiel, dekor: borovica rustik

plné š 87 x v 200 cm

28281728

**38,<sup>50</sup>**

presklené š 87 x v 200 cm

28238210

**65,-**

Zhrňovacie dvere Matrix sú vyrobené v Českej republike, spájajú kvalitu a výhodnú cenu. Dvere obsahujú klbové spoje, čo zaručuje dlhú životnosť a funkčnosť.

- ✓ prevedenie: plné / presklené
- ✓ univerzálne prevedenie: ľavé / pravé
- ✓ rozmer: š 87 x v 200 cm
- ✓ rozšírenie max. do 113 cm
- ✓ možnosť skrátenia dverí
- ✓ nosný profil 115 cm (v balení)
- ✓ maximálna úspora miesta



## Zhrňovacie dvere Luciana



### 4. Borovica biela

variant plné / presklené, ľavé aj pravé prevedenie, materiál PVC profil 10 mm, šírka lamely 15 mm, možnosť rozšírenia pomocou prídavných lamiel, dekor: borovica biela  
plné š 73 x v 200 cm

28281746

**47,90**

presklené š 73 x v 200 cm

28281755

**78,-**



### 5. Breza

variant plné / presklené, ľavé aj pravé prevedenie, materiál PVC profil 10 mm, šírka lamely 15 mm, možnosť rozšírenia pomocou prídavných lamiel, dekor: breza  
plné š 73 x v 200 cm

21713309

**45,-**

presklené š 73 x v 200 cm

28238380

**78,-**



### 6. Céder

variant plné / presklené, ľavé aj pravé prevedenie, materiál PVC profil 10 mm, šírka lamely 15 mm, možnosť rozšírenia pomocou prídavných lamiel, dekor: céder  
plné š 73 x v 200 cm

24886927

**45,-**

presklené š 73 x v 200 cm

24886945

**78,-**

Zhrňovacie dvere Luciana sú vyrobené s kvalitnými kĺbovými spojmi a pevnými lamelami. Funkčnosť je dlhodobá a nie je nijako obmedzená. Výhodné využitie pre úsporu miesta – maximálne zhrnuté dvere zaberú v stavebnom otvore iba 20 cm. Dostupné v mnohých dekoroch imitujúcich prirodzenú podobu dreva.

- ✓ prevedenie: plné / presklené
- ✓ univerzálne prevedenie: ľavé / pravé
- ✓ rozmer: š 73 x v 200 cm
- ✓ rozšírenie max. do 113 cm
- ✓ možnosť skrátenia dverí
- ✓ nosný profil 115 cm (v balení)
- ✓ úspora miesta



### 7. Dub

variant plné / presklené, ľavé aj pravé prevedenie, materiál PVC profil 10 mm, šírka lamely 15 mm, možnosť rozšírenia pomocou prídavných lamiel, dekor: dub  
plné š 73 x v 200 cm

24886662

**45,-**

presklené š 73 x v 200 cm

24886936

**78,-**



### 8. Buk

variant plné / presklené, ľavé aj pravé prevedenie, materiál PVC profil 10 mm, šírka lamely 15 mm, možnosť rozšírenia pomocou prídavných lamiel, dekor: buk  
plné š 73 x v 200 cm

24887647

**45,-**

presklené š 73 x v 200 cm

24886671

**78,-**



### 9. Čerešňa

variant plné / presklené, ľavé aj pravé prevedenie, materiál PVC profil 10 mm, šírka lamely 15 mm, možnosť rozšírenia pomocou prídavných lamiel, dekor: čerešňa  
plné š 73 x v 200 cm

21712014

**45,-**

presklené š 73 x v 200 cm

21712944

**78,-**



### 10. Orech

variant plné / presklené, ľavé aj pravé prevedenie, materiál PVC profil 10 mm, šírka lamely 15 mm, možnosť rozšírenia pomocou prídavných lamiel, dekor: orech  
plné š 73 x v 200 cm

21713150

**45,-**

presklené š 73 x v 200 cm

21712351

**78,-**

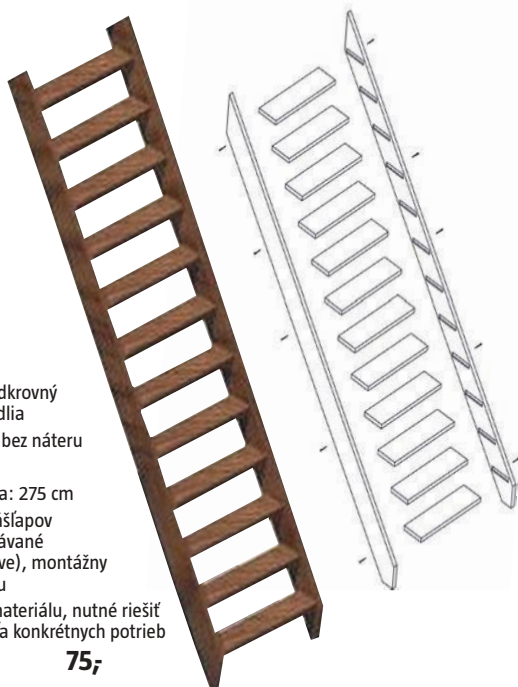
# Podkrovné schody



Ponuka pôdnych schodov je rozmanitá. V našom odbornom centre môžete vyberať od základných modelov až po luxusné verzie so skvelými termoizolačnými vlastnosťami, prípadne protipožiarnou úpravou.



## Podkrovný rebrík



### Podkrovný rebrík

- priamy pevný podkrovný rebrík, bez zábradlia
- materiál: smrek, bez náteru
- šírka: 40 cm
- konštrukčná výška: 275 cm
- 12 schodových nášlapov a 2 bočnice (dodávané v rozloženom stave), montážny materiál súčasťou
- bez kotviaceho materiálu, nutné riešiť samostatne podľa konkrétnych potrieb

21749784

75,-

## Príslušenstvo pre skladacie podkrovné schody

### Ochranné pätky z PVC

14373245

zvyšujú bezpečie a estetiku používania, zamedzujú poškrabaniu podlahy, pätky uľahčujú použitie pri zrezaní rebríka – rebrík stačí zrezať v pravom uhle

a nasadiť pätky na konce rebríka

6,90



### Krycie lišty

21209923

maskujú zo spodnej časti škáry medzi rámom a stropom, sú vyrobené z bieleho PVC, veľmi estetické, jednoduchá a ľahká montáž zrezaných líšt, nepotrebujete ďalšie náradie a spojovacie materiály (klince, skrutky)

12,50



### Sada na montáž

25656664

umožňuje samostatnú montáž podkrovných schodov v strepe, sada dáva možnosť bezpečného osadenia rámu v danej výške a prískrutkovanie rámu k stropu

19,-





$U_d =$   
**1,22**  
W/ m<sup>2</sup>K

**Star Comfort**

- skladacie podkrovné schody
- 3-dielny drevený rebrík, bez madla, bez pätiiek
- výška dreveného rámu: 18 cm
- hrúbka veka 26 mm / tepelná izolácia 20 mm
- jednoduché tesnenie
- farba veka: biela obojstranne
- použiteľné pre max. výšku podlažia: 280 cm
- rádius otvorenia: 155 cm
- max. zaťaženie 150 kg

Rozmery:

25657825 110 x 60 cm  
25657834 110 x 70 cm  
25661330 120 x 60 cm  
25660212 120 x 70 cm

od **79,-**



$U_d =$   
**1,22**  
W/ m<sup>2</sup>K

**Star Spacesaver Comfort**

- skladacie podkrovné schody
- 4-dielny kovový rebrík, drevené nášlapy, bez madla
- výška dreveného rámu: 13,5 cm
- hrúbka veka 26 mm / tepelná izolácia 20 mm
- jednoduché tesnenie
- farba veka: biela obojstranne
- použiteľné pre max. výšku podlažia: 280 cm
- rádius otvorenia: 113 cm
- max. zaťaženie 150 kg

Rozmery:

25660018 80 x 60 cm  
25660027 80 x 70 cm

od **125,-**



$U_d =$   
**0,70**  
W/ m<sup>2</sup>K

**Star Energy**

- skladacie podkrovné schody
- 3-dielny drevený rebrík, bez madla, vrátane pätiiek
- výška dreveného rámu: 17 cm
- hrúbka veka 56 mm / tepelná izolácia 50 mm
- dvojité tesnenie
- farba veka: biela obojstranne
- použiteľné pre max. výšku podlažia: 280 cm
- rádius otvorenia: 155 cm
- max. zaťaženie 150 kg

Rozmery:

25660780 120 x 60 cm  
25640092 120 x 70 cm

od **139,-**



$U_d =$   
**1,22**  
W/ m<sup>2</sup>K

**Star Scissor Comfort**

- kovové skladacie podkrovné schody
- nožnicový rebrík s 10-timi stupňami, bez madla
- výška dreveného rámu: 13,5 mm
- hrúbka veka 26 mm / tepelná izolácia 20 mm
- jednoduché tesnenie
- farba veka: biela obojstranne
- použiteľné pre max. výšku podlažia: 290 cm
- rádius otvorenia: 234 cm
- max. zaťaženie 150 kg

Rozmery:

25660221 90 x 70 cm  
25655005 100 x 70 cm

od **169,-**



$U_d =$   
**0,36**  
W/ m<sup>2</sup>K

**Star Nordic**

- skladacie podkrovné schody
- 3-dielny drevený rebrík, vrátane madla a pätiiek
- výška dreveného rámu: 17 cm
- hrúbka veka 86 mm / tepelná izolácia 80 mm
- dvojité tesnenie
- farba veka: biela obojstranne
- použiteľné pre max. výšku podlažia: 280 cm
- rádius otvorenia: 155 cm
- max. zaťaženie 150 kg

Rozmery:

25652228 120 x 60 cm  
25643790 120 x 70 cm

od **229,-**



$U_d =$   
**0,76**  
W/ m<sup>2</sup>K

**Protipožiarna Star EI 45**

- skladacie podkrovné schody
- 3-dielny drevený rebrík, vrátane madla a pätiiek
- výška dreveného rámu: 17 cm
- hrúbka veka 46 mm / tepelná izolácia 40 mm
- dvojité tesnenie
- farba veka: biela obojstranne
- použiteľné pre max. výšku podlažia: 280 cm
- rádius otvorenia: 155 cm
- max. zaťaženie 150 kg

Rozmery:

25657269 120 x 60 cm  
25649877 120 x 70 cm  
25660230 130 x 60 cm  
25643806 130 x 70 cm

od **299,-**



$U_d$  = hodnota tepelnej izolácie

Schody spĺňajú požiadavky na protipožiarnu odolnosť 45 minút.

# Schodisko a zábradlie



## 1. Schodisko Klan, točité

materiál: ocelová konštrukcia práškovo lakovaná, schodové nášlapy bukové drevo (hr. 4,2 cm), madlo PVC v optike dreva, priemer schodiska 120 cm, rozstup zábradlových stĺpkov 10 cm, na výber z mnohých farebných variantov – konštrukcia: biela, striebornosivá, antracit, a schodové nášlapy: buk svetlý, buk tmavý, dostupné pre výšku podlažia 253–306 cm

na objednávku

od 1.450,-

farebné prevedenie  
ocelovej konštrukcie:

biela

striebornosivá

antracit

farebné prevedenie  
schodových nášlapov / buk:

buk  
svetlý

buk  
tmavý

1

## Vaša bezpečná cesta na poschodie

Nákup a následnú montáž schodiska musíte najskôr dobre premyslieť a pripraviť. Schodisko nie je len technický prvok spájajúci dve rôzne podlažia, ale aj podstatná časť interiéru určujúca štýl vášho domova.


## Aké schodisko vlastne potrebujete?

Schodisko nekupujete do interiéru príliš často. Využite preto poradenstvo s prehľadom ponúkaného sortimentu v našom odbornom centre. Najskôr si musíte ujasniť, aký typ schodiska je pre plánované miesto vôbec prípustné a koľko priestoru máte na spojenie dvoch podlaží k dispozícii. Schodisko môže byť priame, točité, v tvare L prípadne U. Výberom správneho typu schodiska môžete ušetriť priestor, ale aj veľa zbytočných nákladov. Pri rozhodovaní je tiež dôležité brať ohľad na to, či vo vašej domácnosti žijú deti, staršie osoby alebo či budete potrebovať po schodisku premiestňovať objemné predmety.

## Materiál, bezpečnosť, dizajn

Nasledujúce materiály sú pre schodiská bežne používané: betón (pre pevne postavené schodisko), oceľ (pre schodiskovú konštrukciu), drevo a plast. Ak chcete ušetriť priestor, je ideálne zvoliť schodisko priestorovo úsporné, prípadne kombinovať všetko potrebné pomocou schodiskových stavebníc. Tieto schodiská môžu byť vyrobené kompletne z masívneho dreva alebo z kovovej konštrukcie, na ktorú sa umiestňujú jednotlivé schodové nášlapy. Majú jednoduchú montáž a hodia sa takmer do každého interiéru. Na výber je tiež veľa farebných variantov, ktoré sa prispôbia dizajnu vášho interiéru.

Kompletný prehľad  
ponúkaných schodísk  
na objednávku  
v sortimentnom  
katalógu. K dispozícii  
v našom odbornom  
centre.



## Kontrolný zoznam skôr ako sa rozhodnete kúpiť schodisko

- ✓ jedná sa o hlavné alebo bočné schodisko?
- ✓ existuje dostatok voľného priestoru nad hlavou?
- ✓ ako široké musí byť schodisko?
- ✓ potrebujete točité schodisko?
- ✓ budú schodisko využívať deti alebo staršie osoby?
- ✓ je schodisko bezpečné? Bude zábradlie potreba umiestniť po celej dĺžke?
- ✓ aká podlahová krytina je hore plánovaná, aký presah je nutný?
- ✓ kto schody postaví?
- ✓ ako dlhé sú dodacie lehoty?

## Pojmy týkajúce sa schodísk

**Uzatvorené schodisko:** s podstupnicami schodov.

**Otvorené schodisko:** bez podstupníc schodov.

**Točité vpravo alebo vľavo?**

pri pohľade zdola nahor, kam vedie schodisko? V smere alebo proti smeru hodinových ručičiek?

**Podstupnica schodu:** zvislá konštrukčná súčasť medzi dvoma stupňami schodových nášlapov.


**Podesta:** väčšia horizontálna plošina, ktorá prerušuje schodisko.

**Schodový nášlap:** horizontálna plocha, na ktorú sa nášlapuje pri chôdzi po schodisku.

**Tvar schodiska:** rovné, tvar L, tvar U, točité.



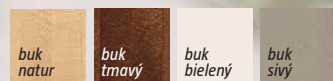





farebné prevedenie  
schodových nášlapov / breza:



farebné prevedenie  
schodových nášlapov / buk:



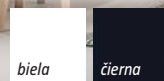
2



farebné prevedenie  
schodových nášlapov / breza:



farebné prevedenie  
ocelovej konštrukcie:



✓ možnosť kombinovať  
ľubovoľne farbu  
schodových nášlapov  
a konštrukcie

3

## 2. Schodisko Zen, priame

materiál: ocelová konštrukcia práškovo lakovaná v bielej farbe, tyčky pre výplň zábradlia nerez, schodové nášlapy brezové alebo bukové drevo (hr. 3,5 cm), priestorovo úsporné schodisko – šírka 61 cm, obľý tvar schodov, jednostranné zábradlie, na výber z rôznych farieb schodových nášlapov, dostupné pre výšku podlažia 212–351 cm

na objednávku

od 899,-

## 3. Schodisko Pop, priame

materiál: ocelová konštrukcia práškovo lakovaná, schodové nášlapy brezové drevo (hr. 3,5 cm), šírka schodiska 80 cm, výber z rôznych farebných variantov: konštrukcia – čierna, biela, schodové nášlapy – breza natur, breza bielená, pre výšku podlažia 260 – 303 cm, moderný industriálny štýl

na objednávku

od 899,-



4

farebné prevedenie  
ocelovej konštrukcie:



## 4. Schodisko Nice4

materiál: ocelová konštrukcia práškovo lakovaná, schodové nášlapy brezové drevo (hr. 3,5 cm), šírka schodiska 64 cm, výber z farebného prevedenia: konštrukcia – sivá, antracit, schodové nášlapy – breza svetlá, dostupné pre výšku podlažia 212 – 281 cm je možné zhotovenie v 2 variantoch:

- rovné schodisko
- rohové schodisko do tvaru L

na objednávku

od 1.050,-



5

## 5. Schodisko Nice3, točité

materiál: ocelová konštrukcia práškovo lakovaná, schodové nášlapy v kombinácii oceľ / plast, priemer schodiska 100 cm, obľý tvar schodov, jednostranné zábradlie, možnosť zatočenia vpravo / vľavo, farebné prevedenie: sivá, dostupné pre výšku podlažia 273 – 326 cm, moderné priestorovo úsporné schodisko

na objednávku

od 1.050,-



6

## 6. Schodisko Civik, točité

materiál: ocelová konštrukcia práškovo lakovaná, schodové nášlapy v kombinácii oceľ / plast, priemer schodiska 120, 140 alebo 160 cm, jednostranné zábradlie, možnosť zatočenia vpravo / vľavo, farebné prevedenie: čierna, dostupné pre výšku podlažia 273 – 305 cm, nadčasový dizajn

na objednávku

od 1.290,-



7

## 7. Schodisko Kompact

ocelová konštrukcia práškovo lakovaná, schodové nášlapy bukové drevo (hr. 4,2 cm), priemer schodiska 74 / 89 cm, výber z mnohých farebných variantov (rovnakej farby ako u schodiska Klan), dostupné pre výšku podlažia do 373 cm

je možné zhotovenie v 3 variantoch:

- rovné schodisko
- schodisko do tvaru L
- schodisko do tvaru U

na objednávku

od 1.690,-



# Schodisko interiérové



## Tip:

Kúpte si interiérové schodisko na mieru. Široká ponuka modelov drevených interiérových schodísk priamych aj lomených vhodných napr. pre rodinné domy alebo mezonetové byty. S povrchovou úpravou alebo bez náteru. Vrátane dopravy a montáže. Bližšie informácie dostanete v našom odbornom centre.

Drevené

DOLLE



### 1. Paris, priame

- materiál: bukové drevo
- hrúbka schodového nášľapu 3,2 cm
- šírka schodiska 84 cm
- farebné prevedenie: natur bez povrchovej úpravy
- dostupné pre výšku podlažia 280 cm – 14 schodových nášľapov, nosnosť 150 kg
- elegantný dizajn, vrátane zábradlia
- varianty prevedenia:
  - drevené stĺpiky zábradlia zvislo
  - nerezové stĺpiky zábradlia
  - s podschodnicami alebo bez

na objednávku

od 645,-



### 2. Paris

- materiál: smrekové alebo bukové drevo
- hrúbka schodového nášľapu 3,2 cm
- šírka schodiska 84 cm
- farebné prevedenie: natur bez povrchovej úpravy
- dostupné pre výšku podlažia 280 cm – 14 schodových nášľapov, nosnosť 150 kg
- elegantný dizajn, vrátane zábradlia
- varianty prevedenia:
  - drevené stĺpiky zábradlia zvislo
  - nerezové stĺpiky zábradlia
  - s podschodnicami alebo bez

na objednávku

od 945,-

Drevené

MV  
SCHODY



### 3. Proud, priame

- materiál: smrek, hrúbka 32 mm, bez náteru
- šírka: 70 cm
- pre výšku podlažia 290 cm
- 13 schodových nášľapov
- začapované schodové nášľapy

21748790

291,-

Zábradlie ku schodisku Proud je možné dokúpiť samostatne

21749182

119,-

Ďalšie možnosti prevedenia na objednávku:

- pre výšku podlažia 290 / 310 cm
- materiál: buk, dub, borovica

### 4. Mlým, priame

- materiál: smrek, hrúbka 32 mm, bez náteru
- šírka: 65 cm
- pre výšku podlažia 290 cm
- 13 schodových nášľapov
- schody vhodné do stiesnených priestorov, vrátane zábradlia
- začapované schodové nášľapy

21749173

329,-

Ďalšie možnosti prevedenia na objednávku:

- materiál: buk, dub, borovica

### 5. Mlým Klasik, priame

- materiál: smrek / borovica, hrúbka 32 mm, bez náteru
- šírka: 65 cm
- pre výšku podlažia 290 cm
- 13 schodových nášľapov
- schody vhodné do stiesnených priestorov, vrátane zábradlia
- začapované schodové nášľapy

21749915

borovica 21748471

od 328,-

Ďalšie možnosti prevedenia na objednávku:

- materiál: buk, dub

### 6. Horal, priame

- materiál: smrek, hrúbka 40 mm, bez náteru
- šírka: 90 cm
- pre výšku podlažia 280 cm
- 13 schodových nášľapov
- sedlové schodové nášľapy

21749580

619,-

Zábradlie ku schodisku Horal je možné dokúpiť samostatne

na objednávku

279,-

Ďalšie možnosti prevedenia na objednávku:

- šírka 80 / 90 cm
- pre výšku podlažia 280 / 300 cm
- materiál: buk, dub, borovica

### 7. Duha, priame

- materiál: borovica, hrúbka 40 mm, bez náteru
- šírka: 80 cm
- pre výšku podlažia 280 cm
- 13 schodových nášľapov
- začapované schodové nášľapy

21749906

624,-

Zábradlie ku schodisku Duha je možné dokúpiť samostatne

21748587

199,-

Ďalšie možnosti prevedenia na objednávku:

- šírka 80 / 90 cm
- pre výšku podlažia 280 / 300 cm
- materiál: buk, dub, smrek



## Drevené schodnice a podschodnice



### Schodnice

Materiál	Rozmery (mm)	Hrúbka (mm)	Cena
smrek	1000 x 300	40	17, <sup>59</sup>
borovica	1000 x 300	40	19, <sup>49</sup>
buk	1000 x 300	40	36, <sup>50</sup>
dub	1000 x 300	40	47,-

### Podschoďnice

Materiál	Rozmery (mm)	Hrúbka (mm)	Cena
dub	1000 x 200	20	18, <sup>50</sup>
buk	1000 x 200	20	19, <sup>90</sup>

Materiál smrek a borovica na objednávku.

## Detské zábrany

Bezpečnosť dieťaťa je prioritou každého rodiča. Bezpečnostná zábrana poskytuje ochranu všade tam, kde je nebezpečenstvo pádu či úrazu.

Zábranu je možné inštalovať v dome ľubovoľne podľa potrieb bez zložitých stavebných úprav. Môžete s ňou tiež jednoducho oddeliť miestnosti.

### 1. Bezpečnostná zábrana Maya

materiál: drevo, rozmery: š 64–106 x v 79 cm, možnosť ukotviť trvalo do steny, jednoduchá a rýchla montáž, dvojité zabezpečenie proti otvoreniu certifikované

22491662 **37,<sup>90</sup>**

### 2. Bezpečnostná zábrana Premium


materiál: kov, rozmery: š 65–104 x v 75 cm, rozperná, určená pre montáž na stabilný podklad, zaistenie pomocou štyroch upevňovacích skrutiek

20814777 **42,<sup>50</sup>**

### 3. Bezpečnostná zábrana Elia

materiál: oceľ, rozmery: š 71–108 x v 78 cm, rozperná, určená pre montáž medzi pevné a stabilné časti (múr, stĺpik zábradlie) alebo do zárubne, dvojité zabezpečenie proti otvoreniu, certifikované

biela 25313589 **52,-**  
strieborná 22163086 **52,-**




## Madlá



### Schodiskové madlá

v rôznych prevedeniach: smrek, borovica alebo buk

TM 3	od 29, <sup>50</sup>	TM 4	od 27, <sup>90</sup>
TM 5	od 25, <sup>90</sup>	TM 6	29, <sup>90</sup>
TM 7	42,-	TM 8	39,-



### Sady nástenných madiel

sada obsahuje: madlo Ø 42 mm, dĺžka 150 cm, 2 koncovky a 2 nástenné držiaky z ušľachtilej ocele

od 25,-/ sada

1. smrek
2. buk
3. eloxovaný hliník
4. hliník – antracit
5. oceľ



### Nástenné držiaky madiel

materiál: hliník, vhodné pre kombináciu so všetkými štandardnými interiérovými madlami, 2 ks/ balenie, prevedenie:

mosadz 14094029  
nerez 14094036  
biely lak 14094122

od 22,<sup>90</sup>/ bal.

### Lano Spunflex

Ø 32 mm, NATUR XLF – dlhá životnosť, vodeodolné, funkčné lano vhodné aj pre dekoratívne účely, nájdete v našom oddelení Nautic

20650971 **12,<sup>90</sup>/ bm**





# Zábradlie



6

sada AG2  
pre vrchnú  
montáž



5

sada AG1  
pre bočnú  
montáž



3

sada AG5  
pre bočnú  
montáž



4

sada AG5 / AG6  
pre bočnú / vrchnú  
montáž

## Pre exteriér aj interiéru

TREBA  
FREWA

Vďaka vopred zostaveným sadám zábradlia dostanete rýchlo a za výhodnú cenu dôležité základné diely pre stavbu vášho zábradlia. Vyberať je možné zo základných variantov prevedenia – nerez alebo hliník.

Zábradlie je určené na využitie ako v interiéru – schody, poschodia, tak aj pre exteriér – balkóny, terasy, vonkajšie schodiská.

Rozširujúce komponenty na zaistenie dlhších plôch nie sú súčasťou a je možné ich dokúpiť samostatne alebo objednať.



1

**1. Sada zábradlia GA3, GE3**  
dĺžka madla 150 cm, výška 95,5 cm, určené pre bočnú montáž, možnosť nastavenia sklonu 90°–45°, stabilné prevedenie, nadčasový dizajn, je možné použitie v exteriéri aj interiéru  
súčasť balenia:  
1x madlo Ø 42 mm (dĺžka 150 cm),  
1x stĺpik Ø 42 mm (dĺžka 95,5 cm),  
1x guľový prstenec, Ø 55 mm,  
1x nástenný držiak 45°–95°, 2x koncovka  
26005427 GA3 hliník  
25721553 GE3 nerez  
**od 78,-/ sada**



2

**2. Sada zábradlia A1, GE1**  
dĺžka madla 150 cm, výška 116 cm, určené pre vrchnú montáž, možnosť nastavenia sklonu 90°–45°, stabilné prevedenie, nadčasový dizajn, je možné použitie v exteriéri aj interiéru  
súčasť balenia:  
1x madlo Ø 42 mm (dĺžka 150 cm),  
1x stĺpik Ø 42 mm (dĺžka 116 cm),  
1x guľový prstenec, Ø 55 mm,  
1x nástenný držiak 45°–95°, 2x koncovka  
26023191 GA1 hliník  
25587551 GE1 nerez  
**od 69,-/ sada**





### 3. Sada zábradlia AG5 antracit

materiál: stĺpiky aj madlo z hliníka, šírka dielu 150 cm, určené pre bočnú montáž, nastaviteľný rozostup stĺpikov, zábradlie je možné jednoducho predĺžovať / napájať pomocou rozširovacej sady, použitie v exteriéri aj interiéru súčasť balenia: 2x stĺpik  $\varnothing$  42 mm antracit, 1x madlo  $\varnothing$  42 mm (dĺžka 150 cm) antracit, 5x tyč  $\varnothing$  10 mm (dĺžka 150 cm), 2x koncovka na madlo, spojky na predĺženie

23017654 **198,-/ sada**



### 4. Sada zábradlia AG6 antracit

materiál: stĺpiky aj madlo z hliníka, šírka dielu 150 cm, určené pre vrchnú montáž, nastaviteľný rozostup stĺpikov, zábradlie je možné jednoducho predĺžovať / napájať, použitie v exteriéri aj interiéru

súčasť balenia: 2x stĺpik  $\varnothing$  42 mm antracit, 1x madlo  $\varnothing$  42 mm (dĺžka 150 cm) antracit, 5x tyč  $\varnothing$  10 mm (dĺžka 150 cm), 2x koncovka na madlo, spojky na predĺženie

23017663 **179,-/ sada**



### 5. Sada zábradlia AG1, EG1

materiál: hliník / nerez, šírka dielu 150 cm, určené pre bočnú montáž, nastaviteľný rozostup stĺpikov, zábradlie je možné jednoducho predĺžovať / napájať pomocou rozširovacej sady, použitie v exteriéri aj interiéru súčasť balenia: 2x stĺpik  $\varnothing$  42 mm, 1x madlo  $\varnothing$  42 mm (dĺžka 150 cm), 5x tyč  $\varnothing$  10 mm (dĺžka 150 cm), 2x koncovka na madlo, spojky na predĺženie

20645199 AG1 hliník  
20645250 EG1 nerez

od **175,-/ sada**



### 6. Sada zábradlia AG2, EG2

materiál: hliník / nerez, šírka dielu 150 cm, určené pre vrchnú montáž, nastaviteľný rozostup stĺpikov, zábradlie je možné jednoducho predĺžovať / napájať pomocou rozširovacej sady, použitie v exteriéri aj interiéru súčasť balenia: 2x stĺpik  $\varnothing$  42 mm, 1x madlo  $\varnothing$  42 mm (dĺžka 150 cm), 5x tyč  $\varnothing$  10 mm (dĺžka 150 cm), 2x koncovka na madlo, spojky na predĺženie

20645205 AG2 hliník  
20645269 EG2 nerez

od **149,-/ sada**

## Rozšírenie pre sady zábradlia AG a EG



### Sada pre rohový spoj ES4

6-dielna sada, na predĺženie sady hliníkového zábradlia AG1 / AG2 / AG5 / AG6, nastaviteľný uhol  $90^\circ - 180^\circ$ , súčasť balenia: 1x guľa 60 cm, 5x spojka tyče 10 mm

20645214 **46,-/ sada**



### Sada pre rohový spoj ES1 nerez

6-dielna sada, na predĺženie sady nerezového zábradlia EG1 / EG2, nastaviteľný uhol  $90^\circ - 180^\circ$ , súčasť balenia: 1x guľa 60 cm, 5x spojka tyče 10 mm

20307736 **92,-/ sada**

## Zostavte si zábradlie podľa prania a požiadaviek



### Stĺpik zábradlia E1

materiál: nerez oceľ,  $\varnothing$  42 mm, určené pre bočnú montáž, je možné použitie v interiéru aj exteriéri, dĺžka 103 cm

14093707 **129,-**

### Stĺpik zábradlia E2

materiál: nerez oceľ,  $\varnothing$  42 mm, určené pre vrchnú montáž, je možné použitie v interiéru aj exteriéri, dĺžka 85,5 cm

14093714 **115,-**

### Tyč na výplň zábradlia B62

materiál: nerez oceľ,  $\varnothing$  10 mm, je možné použitie v interiéru aj exteriéri, dĺžka 200 cm, 5 ks / balenie

14094438 **89,-/ bal.**



### Schodiskové madlo

v ponuke madlá z rôznych materiálov,  $\varnothing$  42 mm, v dĺžkach 150 cm alebo 225 cm, dostupné v nasledujúcich variantoch smrek

21260142 / 21596397  
buk 14093518 / 14093525  
hliník elox 14094108 / 14094115  
nerez oceľ 14093491 / 14093501  
hliník-antracit 28569646 / 28572316

od **14,<sup>90</sup>**

### Spojka zábradlia B78

materiál: nerez oceľ, pre všetky madlá zábradlia  $\varnothing$  42 mm

14094043 **23,-**



### Guľová koncovka E20

$\varnothing$  20 mm

14093800 **9,<sup>45</sup>**



### Držiak madla B74

materiál: hliník lakovaný v bielej farbe, určené pre všetky madlá

14094122 **25,<sup>90</sup>**



### Guľová koncovka B7

$\varnothing$  60 mm

14093422 **15,<sup>50</sup>**



### Nástenné držiaky madla B85

materiál: nerez oceľ, pre všetky madlá zábradlia  $\varnothing$  42 mm, 2 ks / balenie, je možné použitie v interiéru aj exteriéri

14094445 **32,-**



### Guľová koncovka madla E8 / E9

materiál: nerez oceľ,  $\varnothing$  42 mm, prvok pre estetické ukončenie, je možné použitie v interiéru aj exteriéri

E8 pre kovové madlo 14093745 **15,<sup>50</sup>**

E9 pre drevené madlo 14093752 **8,<sup>25</sup>**



### Plochá koncovka madla E48

materiál: nerez oceľ, pre kovové madlo zábradlia  $\varnothing$  42 mm, je možné použitie v interiéru aj exteriéri

21258086 **7,<sup>55</sup>**

### Koncovka madla E49

materiál: nerez oceľ, pre drevené madlo zábradlia  $\varnothing$  42 mm, vhodné do interiéru

21253498 **7,<sup>55</sup>**



Široký výber ďalších komponentov na zostavenie zábradlia podľa vašich požiadaviek nájdete v našom odbornom centre.

# Vchodové dvere



## Správny výber vchodových dverí

Kľúčovým faktorom pri výbere vchodových dverí je nielen dizajn, ale aj ochrana vášho domova – na jednej strane proti nežiadúcim hosťom a na druhej strane proti zime alebo hluku z ulice. Vchodové dvere výrazne ovplyvňujú celý vzhľad domu a sú prvou vecou, ktorú pri príchode vnímate.

### Bezpečnosť

Pre splnenie bezpečnostných požiadaviek sú stanovené kritériá kvality kladené na vchodové domové dvere. S dôrazom na dodržanie bezpečnosti sú vchodové dvere radené do rôznych tried odolnosti proti vlámaniu, ktoré udávajú ako dlho vydržia jednotlivé komponenty vchodových dverí pokus o vlámanie.

Všeobecne rozlišujeme 6 tried odolnosti. Bežne využívané triedy odolnosti pri dverách pre súkromné domácnosti sú RC1–RC3. Dvere s najnižšou triedou zabezpečenia RC1 je možné prekonať s použitím násillia bez väčších problémov. Trieda RC2 je už základnou certifikovanou bezpečnostnou triedou, keď nie je možné použité zabezpečovacie prvky dverí len tak ľahko prekonať. Dôležité sú vlastnosti dverí, typ zámku aj dodatočne použité zabezpečovacie prvky ako poistka proti vypáčeniu. Ak je vo vami vybranom modeli vchodových dverí sklenená výplň, malo by sa jednať vždy o sklo bezpečnostné s ochranou proti prerazeniu.

Nešetrite ani na kovaní a radšej investujte do bezpečnostného kovania s cylindrickou vložkou odolnou proti odvrtaniu. Najčastejšou

voľbou pri vchodových dverách do domácnosti je variant kľučka zvnútra a madlo z vonkajšej strany. Upozorňujeme, že dvere sú bezpečne uzavreté až v okamihu uzamknutia, nestačí iba dovreť dverného krídla.

Aby sa zabezpečilo, že sú dvere správne a bezpečne ukotvené v stene, je potrebné nechať dvere profesionálne namontovať. V tomto prípade môžete využiť služby nášho montážneho servisu.

### Komfort

Vchodové dvere by mali okrem splnenia istých bezpečnostných prvkov poskytovať tiež komfortné užívanie. Ochrana proti nepriaznivým poveternostným podmienkam (teplo, chlad) a izolácia proti vonkajšiemu hluku sú ďalšie parametre, ktoré musia byť pred nákupom posúdené.

Parameter hodnotiaci kvalitu vchodových dverí je hodnota tepelnej izolácie (resp. súčiniteľ prestupu tepla). Tento ukazateľ je označovaný písmenom  $U_d$  a udáva, aké množstvo tepla cez vchodové dvere unikne. Čím nižšia je uvedená hodnota, tým lepšie majú dvere tepelnoizolačné vlastnosti. Tepelná izolácia musí byť taká, aby vchodové dvere spĺňali

Rovnako dôležité ako vlastnosti vchodových dverí je ich profesionálna inštalácia.

V našom odbornom centre zaistíme hladký priebeh všetkých potrebných prác vďaka službám, ktoré ponúka náš montážny servis. Táto možnosť platí len pre tovar zakúpený v našom odbornom centre. Viac o montážnom servise nájdete na [www.bauhaus.sk/sluzby/montazny-servis](http://www.bauhaus.sk/sluzby/montazny-servis)



prinajmenšom predpísané hodnoty pre úsporu energie. Toho dosahujú dvere s koeficientom  $U_d = 1,8 \text{ W/m}^2\text{K}$ . Technické prevedenie mnohých dverí je však lepšie a ponúka hodnoty už okolo  $U_d = 1,0 \text{ W/m}^2\text{K}$ .

Tepelnoizolačné vlastnosti ovplyvňuje tiež veľkosť skla vo vybranom modeli. Čím väčšia je presklená plocha vchodových dverí, tým horšia je výsledná hodnota tepelnej izolácie.

### Rozmer dverí

Pre vchodové domové dvere je odporúčaná šírka najmenej 900 mm. Tento rozmer je dôležitý vzhľadom na fakt, že je mnohokrát potrebné cez vchodové dvere prednášať aj predmety väčších veľkostí ako napr. domáce spotrebiče alebo nábytok. V ponuke sú však aj vchodové dvere tzv. vedľajšie s minimálnou využívanou šírkou 800 mm.

Štandardná výška dverí je 2100 mm alebo 1970 mm, rovnako ako u interiérových dverí. Ak máte požiadavku na špecifické rozmery vchodových dverí nie je to žiadny veľký problém, je však potrebné počítať s dlhšou dobou dodania. Také dvere je vždy nutné objednať na základe vášho konkrétneho požiadavku.

## Materiály vchodových dverí



### 1. Hliníkové / oceľové dvere

sú veľmi stabilné, ľahko sa udržujú a nemusia sa nikdy dodatočne natierať, aby však mali hliníkové / oceľové domové dvere dobré tepelnoizolačné vlastnosti, musia mať izolačné jadro, ktoré je zvyčajne tvorené tvrdenu polyuretánovou penou s vysokou izolačnou schopnosťou

### 2. Drevené dvere

prírodzene poskytujú najlepšie tepelnoizolačné a zvukovoizolačné vlastnosti, drevo ale vyžaduje povrchovú ochranu, aby odolalo nepriaznivým poveternostným vplyvom, preto drevené dvere potrebujú čas od času renovačný náter

### 3. Plastové dvere

sú najrozšírenejšou voľbou pri kúpe vchodových dverí, vďaka priaznivej cene a jednoduchej údržbe, tepelnoizolačné vlastnosti dverí sú na dobrej úrovni, každé plastové dvere by mali mať oceľovú výstuhu zabraňujúcu deformácii

## 10 detailov vchodových dverí

*Pekné vchodové dvere sú vizitkou domu.  
Kvalita, materiál a spracovanie musia vzájomne ladieť.*



**Dverné krídlo:** základným prvkom vchodových dverí je dverné krídlo z plastu, kovu (hliník, oceľ) alebo z dreva. Výplň tvorí prevažne termoizolačná výplň – PU pena. Čím silnejšie je dverné krídlo, tým lepšie sú vlastnosti.



**Zasklenie:** rôzne modely vchodových dverí môžu mať väčšie, či menšie plochy presklené. Použitie sklo by malo byť bezpečnostné s ochranou proti vyrazeniu.



**Ochrana proti vysadeniu:** ako dodatočné istenie môžu mať vchodové dvere po strane zabudované trne / závozy proti vysadeniu z pántov.



**Cylindrická vložka zámku:** najlepšiu ochranu pre vchodové dvere ponúka voľba zámku s bezpečnostnou cylindrickou vložkou s ochranou proti odvrtaniu v bezpečnostnej triede 2 alebo 3.



**Dodatočné istenie hákovým zámkom:** zvýšenie bezpečnosti dverí môže byť docielené použitím hákových zámkov v kombinácii s klasickým bodovým zamykaním.



### Zárubňa vchodových dverí:

rám domových dverí (zárubňa) musí mať rovnako dobrú tepelnú izoláciu ako dverné krídlo. Je tiež nevyhnutné pevné zakotvenie v murive tak, aby nemohlo dôjsť k násilnému vysadeniu dverí.

**Kľučky:** najčastejším variantom pre vchodové dvere je kovanie v prevedení kľučka na vnútornej strane a madlo na vonkajšej strane. V prípade frekventovaných dverí je možné využiť prevedenie kľučka a kľučka.

**Zámok:** podľa typu použitého zámku môžeme rozlišovať úroveň bezpečnosti vchodových dverí. Čím zložitejší zámok, tým lepšia bezpečnosť. Ideálna je kombinácia rôznych typov napr. bodový, hákový.

**Tesnenie:** okrem základného tesnenia v drážke dverového krídla, by mali mať vchodové dvere ideálne tesnenie tiež v zárubni, eventuálne aj prahu. Týmto sa zabráni úniku tepla.

**Prah dverí:** súčasťou dvernej zárubne tvorí tiež prah, čiže prahová lišta. Mala by byť čo najviac plochá, aby eliminovala riziko zakopnutia, s prerušeným tepelným mostom.

## Pojmy používané pre vchodové dvere

**Pánty:** označenie závesov vchodových dverí, najčastejšie sú použité 2 alebo 3 kusy závesov.

**Otváranie dverí:** pri rodinných domoch je štandardom otváranie dverí smerom dovnútra, vždy je však potrebné vychádzať z vašich konkrétnych potrieb. Označenie u dverí ľavé / pravé sa odvíja podľa umiestnenia pántov (ak stojíte na strane, kde sú pánty viditeľné).

**Cylindrická vložka:** pre vchodové domové dvere sa používa tzv. dvojité cylindrická vložka, ktorá môže byť uzamknutá kľúčom z oboch strán. Cylindrická vložka sa musí vždy zvoliť podľa hrúbky dverného krídla.

**Kukátko:** malé kukátko so širokouhlým objektívom, kedy môžeme vidieť kto je pri dverách. Dnes sú kukátka často nahradzované kamerami vo vstupnom priestore.

**Hodnota U<sub>e</sub>:** jedná sa o koeficient tepelnej priepustnosti, ktorý určuje únik tepla, kedy dvere oddeľujú studenú vonkajšiu stranu a vnútornú vstupnú chodbu alebo zádverie. Hodnota sa udáva v jednotke W/ m<sup>2</sup>K. Čím nižšia hodnota, tým lepšie sú tepelnoizolačné vlastnosti.

**Široká ponuka modelov vchodových dverí zo všetkých materiálov (kov, drevo aj plast) na objednávku. Štandardný termín dodania 6 týždňov.**

**Pre podrobnejšie informácie sa obráťte na naše odborné centrum alebo linku zákazníckej podpory +421 222 211 311.**



# Vchodové dvere hliníkové

**solid**  
ELEMENTS

Exkluzívne v **BAUHAUS**

Hliníkové vchodové dvere sú stabilné, odolné, bezpečné a s minimálnymi nárokmi na údržbu. Vyberať môžete z mnohých dizajnových modelov v technickom prevedení radu Superior alebo Exklusiv, ktoré spĺnia všetky vaše požiadavky.

Model SL 607 antracit  
– na objednávku



Ponuka hliníkových vchodových dverí je veľmi široká a kritériom pre správny nákup je nielen voľba modelu, ale aj technického prevedenia. Vyberať môžete z dvoch radov: Superior alebo Exklusiv, ktoré sa odlišujú najmä v tepelnoizolačných vlastnostiach. Pre konkrétnu cenovú ponuku sa obráťte priamo na naše odborné centrum.

## Rad Superior

Rad hliníkových vchodových dverí Superior sa vyznačuje moderným dizajnom a skvelými vlastnosťami. Vďaka termoizolačnej výplni dverového krídla v hrúbke 55 mm a trojitému zaskleniu dosiahnete skvelých tepelnoizolačných vlastností. Všetky modely zhotovené v tomto technickom prevedení spĺňajú bezpečnostnú triedu RC2.

## Rad Exklusiv


Rad dverí Exklusiv vám poskytne všetky funkcie, ktoré od hliníkových dverí očakávate. Vysoko tepelne izolačná výplň v hrúbke 75 mm a štvornásobné zasklenie pre maximálnu energetickú účinnosť. Modely spĺňajú RC2 certifikovanú bezpečnostnú triedu zvýšenej ochrany proti vlámaniu.

## Bezpečnostná trieda RC2

Hliníkové vchodové dvere z radu Superior a Exklusiv spĺňajú podmienky na dosiahnutie bezpečnostnej triedy RC2. Táto certifikovaná trieda zvýšenej ochrany proti vlámaniu udáva, akú dlhú dobu budú odolávať jednotlivé komponenty zabezpečenia vchodových dverí pokusu o násilné vniknutie zo strany bežného páchatela.

## Základné špecifikácie

	Superior	Exklusiv**
<b>Materiál – rám</b>	hliníkový profil, stavebná hĺbka 60 mm	hliníkový profil, stavebná hĺbka 77 mm
<b>Materiál – krídlo</b>	hliníkový panel, 55 mm vr. izolácie	hliníkový panel, 75 mm vr. izolácie
<b>Výplň</b>	tvrdá PU pena	tvrdá PU pena
<b>Sklo</b>	trojsklo	štvorsklo
<b>Hodnota U<sub>e</sub>*</b>	1,3 W/ m <sup>2</sup> K	0,86 W/ m <sup>2</sup> K
<b>Kovanie</b>	áno (madlo / kľučka, vložka)	áno (madlo / kľučka, vložka)
<b>Zámok</b>	hákový Winkhaus	hákový Winkhaus
<b>Ostatné</b>	<ul style="list-style-type: none"> <li>✓ 3x 3D nastaviteľné závesy</li> <li>✓ hliníkový prah</li> <li>✓ protivysadzovacie trne</li> <li>✓ bezpečnostná trieda RC2</li> </ul>	<ul style="list-style-type: none"> <li>✓ 3x 3D nastaviteľné závesy</li> <li>✓ hliníkový prah</li> <li>✓ protivysadzovacie trne</li> <li>✓ bezpečnostná trieda RC2</li> </ul>



Štandardný rozmer vchodových dverí (vr. zárubne) je 100 x v 210 cm. Dvere sú dodávané vrátane sady kovania A800 (madlo vonku / kľučka vnútri).



### 1. SL 200

rozmer (vr. zárubne): š 100 x v 210 cm,  
 technické prevedenie Superior, ľavé / pravé  
 dostupné vo farebnom prevedení:  
 biela RAL 9016 (obojsstranne)  
 RAL 7040 zvonka (biela zvnútra)  
 antracit RAL 7016 zvonka (biela zvnútra)

od 1.150,-

**WINK  
HAUS**



$U_d =$   
**1,3**  
W/m<sup>2</sup>K



#### Sada kovania A800

sada nerezového kovania s madlom pre hlavné vchodové dvere, obsahuje:  
 1x madlo 80 cm,  
 1x vnútorná kľučka,  
 2x rozeta, 1x cylindrická vložka s kľúčmi

28168034

**115,-**

### Ďalšie možnosti prevedenia na objednávku:

(platí pre rady Superior aj Exklusiv)

- ✓ široká ponuka ďalších modelov
- ✓ atypický rozmer
- ✓ zhotovenie s bočným svetlíkom
- ✓ voľba farebného dekoru (jednostranný / obojsstranný)\*
- ✓ je možný výber typu presklenia\*
- ✓ voľba príslušenstva (alarm, kovanie...)

\*katalóg dekorov a skiel k dispozícii v našom odbornom centre

## Výber ďalších modelov hliníkových vchodových dverí na objednávku:



SL 806 (iba v prevedení Exklusiv)



SL 110 (iba v prevedení Exklusiv)




SL 109 (iba v prevedení Exklusiv)



SL 601



SL 809



SL 607



SL 818



SL 543



SL 810



Plastové a hliníkové bezpečnostné domové dvere  
 Rýchly & inteligentný program

BAUHAUS

Kompletnú ponuku hliníkových dverí nájdete v našom katalógu.



# Vchodové dvere hliníkovo-ocelové

**solid**  
ELEMENTS

Exkluzívne v **BAUHAUS**

Dvere Thermolux sú kvalitné a robustné vchodové dvere európskej výroby. Rám je zhotovený z odolného hliníkového profilu, krídlo tvorí ocelový, tepelne izolovaný dverný panel.

1

Thermolux London  
s bočnými dielmi, antracit

Model dverí London zo základného radu Themolux Classic je k dostaniu skladom v našom odbornom centre. Ostatné modely alebo technické prevedenie v radoch RC2 a Plus len na objednávku. Presne podľa vašich potrieb je možné vybrať zo 4 základných dekorov – biela (RAL 9016), antracit (RAL 7016), sivá (RAL 7042), zlatý dub v jednostrannom alebo obojstrannom prevedení. Pre konkrétnu cenovú ponuku sa obráťte priamo na naše odborné centrum.

	Classic	RC2**	Plus**
<b>Materiál – rám</b>	hliníkový profil, stavebná hĺbka 60 mm	hliníkový profil, stavebná hĺbka 70 mm	hliníkový profil vr. izolácie, stavebná hĺbka 70 mm
<b>Materiál – krídlo</b>	ocelový panel, 56 mm vr. izolácie	ocelový panel, 67 mm vr. izolácie	ocelový panel, 67 mm vr. izolácie
<b>Výplň</b>	tvrdá PU pena	tvrdá PU pena	tvrdá PU pena
<b>Sklo</b>	štvořsklo	trojsklo	trojsklo
<b>Hodnota U<sub>d</sub>*</b>	1,5 W/ m <sup>2</sup> K	1,3 W/ m <sup>2</sup> K	0,79 W/ m <sup>2</sup> K
<b>Kovanie</b>	áno (madlo / kľučka, vložka)	áno (madlo / kľučka, vložka)	áno (madlo / kľučka, vložka)
<b>Zámok</b>	hákový Winkhaus	hákový Winkhaus	hákový Winkhaus
<b>Ostatné</b>	<ul style="list-style-type: none"> <li>✓ 3x 3D nastaviteľné závesy</li> <li>✓ hliníkový prah</li> <li>✓ 3x protivysadzovacie trne</li> </ul>	<ul style="list-style-type: none"> <li>✓ 3x 3D nastaviteľné závesy</li> <li>✓ hliníkový prah</li> <li>✓ 3x protivysadzovacie trne</li> <li>✓ bezpečnostná trieda RC2</li> </ul>	<ul style="list-style-type: none"> <li>✓ 3x 3D nastaviteľné závesy</li> <li>✓ hliníkový prah</li> <li>✓ 6x protivysadzovacie trne</li> <li>✓ bezpečnostná trieda RC2</li> </ul>

\*U<sub>d</sub> = hodnota tepelnej izolácie \*\*RC2 a Plus iba na objednávku, prevedenie Plus vhodné pre nízko-energetické domy

**Kompletnú ponuku vchodových dverí Thermolux nájdete v našom katalógu. K dispozícii v našom odbornom centre.**




## Moderná kontrola s automatickým zamykaním

Pri dverách s výrobou na zákazku je možné zvoliť najmodernejší trend a objednať systém automatického elektronického otvárania podľa vašich prianí. Akonáhle zámok na dverách zaklapne, samočinne a bezpečne sa uzamkne. Všetky prvky sú zabudované do dverí už vo výrobe.

Vyberať môžete medzi nasledujúcimi systémami (za príplatok):

- ✓ moderná klávesnica
- ✓ snímač odtlačkov prstov
- ✓ elektronický rádiový kľúč







### 1. Thermolux London

rozмеры (vr. zárubne): š 100 x v 208 cm,  
rozмеры бо́чного светlíка: š 40 x v 208 cm,  
technické prevedenie Classic, ľavé / pravé,  
model London, dostupné vo farebnom  
prevedení: antracit, zlatý dub, biela

dvere **od 785,-**  
bočný svetlík **od 469,-**




**WINK  
HAUS**



$U_d =$   
**1,5**  
W/m<sup>2</sup>K



hliníkový rám  
60 mm



tepelne oddelený  
hliníkový prah



hákový zámok  
Winkhaus



krídlo dverí  
s tepelnou izoláciou



bezpečnostné  
trojsklo ISO



3D pánty  
a protivyšadzovacie trne

### Bočné svetlíky a horné nadsvetlíky

Bočné svetlíky a horné nadsvetlíky sú vždy vyrobené ako samostatné  
elementy pre spájanie pri montáži. Dostupné farby: biela RAL 9016,  
antracit RAL 7016, RAL 7042, zlatý dub. Hliníkové rámy s prerušením  
tepelného mostu, hĺbka 60 mm. Izolačné  
trojsklo priehľadné alebo satinované.

**Priplatok za bočné svetlíky**, výška až 2080 mm  
šírka 400 mm  
šírka až 500 mm  
šírka až 600 mm **od 498,-**

**Priplatok za horné nadsvetlíky**,  
výška až 600 mm  
šírka 400 mm  
šírka až 500 mm  
šírka až 600 mm **od 525,-**

**UPOZORNENIE:**  
pri šírke bočného svetlíka nad 500 mm  
nie je možné použiť horný nadsvetlík.



### Ďalšie možnosti prevedení na objednávku:

(platí pre rady Thermolux Classic,  
RC2 aj Plus)

- ✓ ponuka ďalších modelov
- ✓ atypický rozmer
- ✓ zhotovenie s bočným svetlíkom
- ✓ individuálny motív skla bočného svetlíka (domové číslo, meno)
- ✓ voľba farebného dekoru: biela RAL 9016, antracit RAL 7016, grafitová sivá RAL 7042, zlatý dub
- ✓ voľba príslušenstva (automatické zamykanie, horný zatvárač dverí...)

### Výber ďalších modelov dverí na objednávku:



Toledo



Roma



Sydney



Bilbao



Malaga

# Vchodové dvere hliníkové Aluclip

**solin**  
ELEMENTS

Exkluzívne v **BAUHAUS**

Vchodové dvere Aluclip kombinujú vlastnosti dvoch rôznych materiálov v jednom – hliník a plast.

Mechanické vlastnosti hliníka zaručujú dverám mimoriadnu odolnosť proti poškodeniu.

Plastové profily v ráme poskytnú dobré tepelnoizolačné vlastnosti.

Model SL 303 antracit  
– na objednávku

Dvere v prevedení Aluclip sú moderným a cenovo dostupnejším variantom, ak si túžite zaobstarať hliníkové vchodové dvere. Vyberať môžete z mnohých moderných dizajnových modelov. V prípade, že si nevyberiete medzi základnými farbami antracit RAL 7016, RAL 7040 alebo biela RAL 9016, môžete si nechať zhotoviť vchodové dvere podľa individuálnych prianí v špecifickom dekore či vo farbe RAL podľa stanoveného vzorkovníka.

Model dverí Smart SL303 je k dostaniu skladom v našom odbornom centre. Ostatné modely alebo technické prevedenie Smart RC2 na objednávku.

## Rad Smart

Smart tvorí základný rad hliníkových vchodových dverí v prevedení AluClip. Estetika hliníka je viditeľná na prvý pohľad. Tento rad nespĺňa parametre bezpečnostnej triedy RC2. V prípade požiadavky na dvere s vyššou bezpečnostnou triedou je možné objednať dvere v technickom prevedení Smart RC2.

## Ďalšie možnosti prevedení na objednávku:

(platí pre radu Smart RC2 aj Smart)

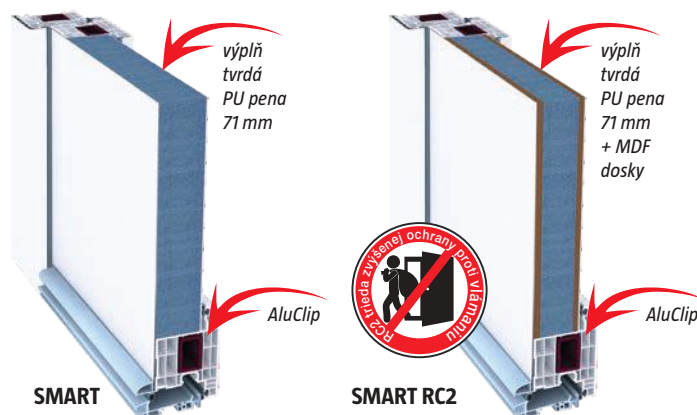
- ✓ široká ponuka ďalších modelov
- ✓ atypický rozmer
- ✓ zhotovenie s bočným svetlíkom
- ✓ voľba farebného dekoru (jednostranný / obojstranný)\*
- ✓ je možný výber typu presklenia\*
- ✓ voľba príslušenstva (alarm, kovanie...)

\*katalóg dekorov a skiel k dispozícii v našom odbornom centre

## Základné špecifikácie

	Smart	Smart RC2**
<b>Materiál – rám</b>	PVC profil (5 komôr), stavebná hĺbka 71 mm, hliníkové opláštenie	PVC profil (5 komôr), stavebná hĺbka 71 mm, hliníkové opláštenie
<b>Materiál – krídlo</b>	5-komorový PVC profil, hrúbka 71 mm, hliníkové opláštenie	5-komorový PVC profil, hrúbka 71 mm, hliníkové opláštenie
<b>Výplň</b>	tvrdá PU pena	tvrdá PU pena
<b>Sklo</b>	trojsklo	trojsklo
<b>Hodnota U<sub>d</sub>*</b>	0,9 W/ m <sup>2</sup> K	0,9 W/ m <sup>2</sup> K
<b>Kovanie</b>	áno (madlo / kľučka, vložka)	áno (madlo / kľučka, vložka)
<b>Zámok</b>	hákový Winkhaus	hákový Winkhaus
<b>Ostatné</b>	<ul style="list-style-type: none"> <li>✓ 3x 3D nastaviteľné závesy</li> <li>✓ hliníkový prah</li> </ul>	<ul style="list-style-type: none"> <li>✓ 3x 3D bezpečnostné závesy</li> <li>✓ hliníkový prah</li> <li>✓ protivysadzovacie trne</li> <li>✓ bezpečnostná trieda RC2</li> </ul>

\*U<sub>d</sub> = hodnota tepelnej izolácie \*\*Smart RC2 iba na objednávku



Štandardný rozmer vchodových dverí (vr. zárubne) je š 100 x v 210 cm. Dvere sú dodávané vrátane kompletnej sady kovania A800 (madlo zvonku / kľučka zvnútra).



### 1. SL 303

rozmery (vr. zárubne): š 100 x v 210 cm,  
 technické prevedenie Smart, ľavé / pravé  
 dostupné vo farebnom prevedení:  
 biela RAL 9016 (obojsstranne)  
 sivá RAL 7040 zvonka (biela zvnútra)  
 antracit RAL 7016 zvonka (biela zvnútra)

od 719,-



**WINK  
HAUS**



$U_d =$

**0,9**

W / m<sup>2</sup>K



### Sada kovania A800

kovanie s madlom na hlavné vchodové dvere, obsahuje:  
 1x madlo 80 cm,  
 1x vnútorná kľúčka,  
 2x rozeta, 1x cylindrická vložka s kľúčmi

28168034

**115,-**



### Systém Aluclip

– opláštenie PVC profilu hliníkovým panelom. Povrchovo je hliníkové opláštenie opatrené práškovým lakovaním. Ideálne spojenie funkčnosti a zachovania hodnôt pri atraktívnom pomere cena / výkon.

## Výber ďalších modelov hliníkových vchodových dverí na objednávku:



SL 808



SL 818



SL 801



SL 604



**Kompletnú ponuku hliníkových dverí nájdete v našom katalógu.**

K dispozícii v našom odbornom centre.



SL 817



SL 601



SL 604



SL 543



SL 810



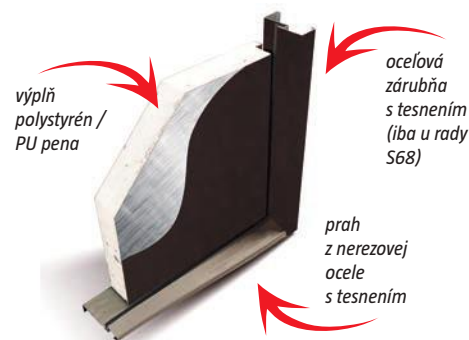
# Vchodové dvere oceľové

O.K.DOORS®

Oceľové vchodové dvere sú stabilné a ľahko sa udržiavajú. Nie je nutná žiadna špeciálna starostlivosť. Aby boli dosiahnuté potrebné termoizolačné vlastnosti, majú všetky rady dverí izolačnú výplň tvorenú PU penou alebo penovým polystyrénom.

Oceľové vchodové dvere sú odolným a bezpečným variantom pri výbere vašich nových vchodových dverí. Sú vyrobené z oceľového plechu, ktorý je potiahnutý stálofarebnou štruktúrovanou fóliou odolnou proti UV žiareniu. Väčšina uvedených modelov je dostupná vo farebnom prevedení: zlatý dub, tmavý orech, antracit alebo biela.

Základným technickým prevedením je ekonomický rad P45, zahŕňajúci cenovo najdostupnejšie vchodové dvere. Lepšie termoizolačné vlastnosti ponúkajú oceľové dvere v technickom prevedení P55 alebo S68. V týchto dvoch radoch je možné zakúpiť nielen skladové modely, ale máte na výber tiež zo širokej škály modelov na objednávku. Pre konkrétnu cenovú ponuku sa obráťte na naše odborné centrum.




## Základné špecifikácie

	P45	P55	S68
<b>Materiál – rám</b>	oceľový profil (1,2 mm), stavebná hĺbka 45 mm	oceľový profil (1,2 mm), stavebná hĺbka 55 mm	oceľový profil (1,5 mm), stavebná hĺbka 68 mm
<b>Materiál – krídlo</b>	oceľový panel (0,6 mm), 45 mm vr. izolácie	oceľový panel (0,6 mm), 55 mm vr. izolácie	oceľový panel (0,7 mm), 68 mm, drevený rám
<b>Výplň</b>	PU pena	polystyrén	polystyrén
<b>Sklo</b>	bez presklenia	bezpečnostné sklo	bezpečnostné sklo
<b>Hodnota U<sub>d</sub>*</b>	1,9 W/ m <sup>2</sup> K	1,5 W/ m <sup>2</sup> K	1,3 W/ m <sup>2</sup> K
<b>Kovanie</b>	áno (kľučka / kľučka, vložka)	áno (kľučka / kľučka, vložka)	nie
<b>Zámok</b>	centrálny	2x nezávislý 3-bodový	hákový Winkhaus
<b>Ostatné</b>	<ul style="list-style-type: none"> <li>✓ 3x nastaviteľné závesy</li> <li>✓ nerezový prah</li> <li>✓ 2x protivysadzovacie trne</li> </ul>	<ul style="list-style-type: none"> <li>✓ 3x 3D nastaviteľné závesy</li> <li>✓ nerezový prah</li> <li>✓ 3x protivysadzovacie trne</li> </ul>	<ul style="list-style-type: none"> <li>✓ 3x 3D nastaviteľné závesy</li> <li>✓ nerezový prah</li> <li>✓ 3x protivysadzovacie trne</li> </ul>

\*U<sub>d</sub> = hodnota tepelnej izolácie

## Výber ďalších modelov dverí na objednávku:



Uran



Gaja



Iris



### 1. Solid Multilock

rozmery (vr. zárubne): š 100 x v 207 cm, ľavé / pravé, technické prevedenie S68 ZL, lištový zámok Winkhaus, bezpečnostné sklo – lakomat, nerezová aplikácia na vonkajšej strane, bez kovania

dostupné vo farebnom prevedení: biela (obojsstranne) antracit (obojsstranne) zlatý dub na objednávku

od 549,-

**WINKHAUS**



68 mm  
Hrúbka krídla

$U_d =$   
**1,3**  
W/ m<sup>2</sup>K



### 2. Olimpia

rozmery (vr. zárubne): š 90 x 207 cm alebo š 100 x v 207 cm, ľavé / pravé, technické prevedenie P55, bezpečnostné sklo – lakomat, nerezová aplikácia na vonkajšej strane


dostupné vo farebnom prevedení: orech (obojsstranne) zlatý dub (obojsstranne) antracit (obojsstranne) biela na objednávku

od 415,-



55 mm  
Hrúbka krídla

$U_d =$   
**1,5**  
W/ m<sup>2</sup>K




### 3. Ariadna

rozmery (vr. zárubne): š 90 x v 207 cm alebo š 100 x v 207 cm, ľavé / pravé, technické prevedenie P55, čierny inox, bezpečnostné sklo – lakomat

dostupné vo farebnom prevedení: orech (obojsstranne) zlatý dub (obojsstranne) antracit na objednávku

od 415,-



55 mm  
Hrúbka krídla

$U_d =$   
**1,5**  
W/ m<sup>2</sup>K



### 4. Kronos

rozmery (vr. zárubne): š 90 x 207 cm alebo š 100 x v 207 cm, ľavé / pravé, technické prevedenie P55, PVC rámik z vonkajšej strany, bezpečnostné sklo – lakomat

dostupné vo farebnom prevedení: orech (obojsstranne) zlatý dub (obojsstranne) biela na objednávku

od 349,-



55 mm  
Hrúbka krídla

$U_d =$   
**1,5**  
W/ m<sup>2</sup>K



### 5. Tytan

rozmery (vr. zárubne): š 90 x v 207 cm alebo š 100 x v 207 cm, ľavé / pravé, technické prevedenie P55

dostupné vo farebnom prevedení: orech (obojsstranne) zlatý dub (obojsstranne) antracit (obojsstranne) biela na objednávku

od 259,-



55 mm  
Hrúbka krídla

$U_d =$   
**1,5**  
W/ m<sup>2</sup>K



### 6. Torino

rozmery (vr. zárubne): š 97 x v 205 cm, ľavé / pravé, technické prevedenie P45, vrátane zabudovaného kukátka zlatý dub (obojsstranne)

**185,-**

Tento model dverí je v ponuke len vo farebnom prevedení zlatý dub. Iné farebné prevedenie nie je možné objednať.

45 mm  
Hrúbka krídla

$U_d =$   
**1,9**  
W/ m<sup>2</sup>K



**Sada kovania Solid Multilock**  
rozetové bezpečnostné kovanie (kľučka / kľučka, vložka), poniklované, pre oceľové dvere Solid Multilock

25274464

**35,-**

# Vchodové dvere vnútorné oceľové

Vďaka vnútorným oceľovým dverám sa budete cítiť vždy bezpečne. Materiály, z ktorých sú vyrobené zabezpečia ich vysokú odolnosť a minimálne nároky na údržbu. Môžete vyberať z mnohých rozmerov a farieb podľa konkrétnych potrieb.

**3**  
prevedenie  
zlatý dub

## Vnútorné oceľové dvere



Vošтина



50 mm  
Hrúbka krídla



biela



zlatý dub



mahagón

$U_d =$   
**2,6**  
W/ m<sup>2</sup>K

vrátane  
zárubne  
a kovania



Mocca

$U_d =$   
**2,6**  
W/ m<sup>2</sup>K

vrátane  
zárubne  
a kovania

### 1. RA08

rozмеры (vr. zárubne): š 95 x v 205 cm, ľavé / pravé, materiál: špeciálne lakovaný oceľový plech, ktorý imituje štruktúru dreva, výplň dverí: vošтина, hrúbka dverí 50 mm, centrálny zámok s 9 západkami, 4 závesy, tesnenie v zárubni, nerezovom prahu aj celoobvodové, kukátko zamontované vo dverách, vrátane kompletného kovania (vločka, kľúčky), dostupné vo farebnom prevedení:

biela  
zlatý dub  
mahagón *na objednávku*  
od **179,-**

*Oceľové dvere série RA08 alebo Mocca sú určené pre vnútorné použitie. Jedná sa o ideálnu voľbu pri výbere vchodových bytových dverí.*

### 2. Mocca

rozмеры (vr. zárubne): š 95 x v 205 cm, ľavé / pravé, materiál: oceľový plech, povrch imituje štruktúru dreva, výplň dverí: vošтина, hrúbka dverí 50 mm, centrálny zámok s 9 západkami, 4 závesy, tesnenie v zárubni, prahu aj celoobvodové, kukátko zamontované vo dverách, vrátane kovania (vločka, kľúčky)

*na objednávku*

**189,-**



## Vnútorne ocelové dvere ZK

**HÖRMANN**



Voština




40 mm  
Hrúbka krídla




pozinkovaný plech



biela RAL 9016 – lakované



zlatý dub – fólia



antracit RAL 7016 – lakované

$U_d =$   
**2,1**  
W/m<sup>2</sup>K

bez  
zárubne  
a kovania

### 3. Ocelové interiérové dvere ZK

rozmery (bez zárubne): š 60 – 90 / v 197 cm, ľavé / pravé, materiál: ocelový plech 0,6 mm pozinkovaný, povrch lakovanie / fólia, výplň: voština, dvojstenné dverné krídlo s hrúbkou 40 mm, veľmi stabilné a robustné, zámok dózický 72 mm (možnosť doplniť o cylindrickú vložku), 3x jednoduchý záves, bez kovania, dostupné vo farebnom prevedení: pozink, biela RAL 9016, zlatý dub, tmavý dub (bez vyobrazenia), antracit RAL 7016

#### od 94,-

Ocelové vnútorné dvere HÖRMANN ZK sú vďaka svojim vlastnostiam a stabilite určené pre priestory so zvýšenou frekvenciou používania – kancelárie, spoločné priestory v bytových domoch alebo pre priestory s vyššou vlhkosťou – pracovne, technické miestnosti, pivnice. Dverné krídlo je možné osadiť do existujúcich normovaných zárubní bez nutnosti stavebných úprav. V spodnej časti je možné dverné krídlo skrátiť až o 20 mm.



- ✓ robustné a stabilné
- ✓ pozinkované
- ✓ viacúčelové dvere do pivníc, garáží, bytových priestorov
- ✓ možnosť skrátenia až o 20 mm

3  
prevedenie  
pozink

## Ocelové zárubne

### Ocelové zárubne

v 197 cm, š 60 – 90 cm, L / P, ďalšie rozmery na objednávku

Typ	Pre	Hrúbka (cm)	Cena
SHT	sadrokartóny	7,5; 10; 12,5; 15	od 50,-
YHT	presné tvárnice	7,5; 10; 15	od 53,-
E130	požiarna na murovanie	7,5; 10; 15	od 73,-



# Vchodové dvere drevené



Drevené vchodové dvere sa vyznačujú veľmi dobrými termoizolačnými vlastnosťami, sú však náročnejšie na údržbu. Základom pre výrobu dverí je drevo ako prírodný materiál. Aby boli vlastnosti dverí zachované po dlhú dobu, je odporúčané povrch dverí opatriť ochranným náterom. Tento by potom mal byť v pravidelných intervaloch obnovovaný.

Vchodové drevené dvere sú v ponuke bez povrchovej úpravy, prípadne vo vopred stanovených odtieňoch. Pre konkrétnu cenovú ponuku kontaktujte naše odborné centrum.



$U_d =$   
**1,5**  
W/ m<sup>2</sup>K

## 1. Hamburg

rozмеры (vr. zárubne): š 100 x v 203 cm, ľavé / pravé, hrúbka dverného krídla 68 mm, materiál: smrekové drevo bez povrchovej úpravy, termo sklo, výplň: termoizolačný polystyrén, 3x 3D závesy, hliníkový prah, tesnenie vo dverách aj zárubni, bez vložky a kovania

**495,-**



$U_d =$   
**1,5**  
W/ m<sup>2</sup>K

## 2. Berlin

rozмеры (vr. zárubne): š 91,5 x v 203 cm alebo š 100 x v 203 cm, ľavé / pravé, hrúbka dverného krídla 68 mm, materiál: smrekové drevo bez povrchovej úpravy, výplň: termoizolačný polystyrén, 3x 3D závesy, hliníkový prah, tesnenie vo dverách aj zárubni, bez vložky a kovania

**od 459,-**

## Prednosti drevených vchodových dverí

- ✓ prírodný materiál, obnoviteľná surovina
- ✓ dobré tepelnoizolačné vlastnosti
- ✓ surové dvere bez povrchovej úpravy je možné opatriť olejom alebo lakom a doceliť farebný odtieň podľa potreby
- ✓ výber z mnohých modelov



Profil vchodových dverí Berlin, Hamburg.



## Bezpečnostné kovanie

prevedenie madlo / kľučka, štítové kovanie spĺňajúce požiadavky bezpečnostnej triedy 3, s otvorom pre cylindrickú vložku (bez vonkajšieho krytu vložky), materiál nerez, rozstup 90 mm

21482487

**82,<sup>90</sup>**



### 3. Linie DP-44

rozmery (vr. zárubne): š 102 x v 208 cm, ľavé / pravé,  
 materiál: dubové drevo s povrchovou úpravou,  
 výplň: termoizolačná PU pena, 4x 3D závesy,  
 pieskované, hliníkový prah, bez vložky a kovania  
 dostupné vo farebnom prevedení:  
 zlatý dub  
 tmavý dub  
 orech

od 769,-



$U_d =$   
**0,9**  
 W/ m<sup>2</sup>K



### 4. Klasik D-2


rozmery (vr. zárubne): š 102 x v 208 cm, ľavé / pravé,  
 kazetové, materiál: dubové drevo s povrchovou  
 úpravou, výplň: termoizolačná PU pena, 4x 3D závesy,  
 sklo: pieskované, hliníkový prah, bez vložky a kovania  
 dostupné vo farebnom prevedení:  
 zlatý dub  
 tmavý dub  
 orech

od 749,-



$U_d =$   
**0,9**  
 W/ m<sup>2</sup>K


## Výber ďalších drevených vchodových dverí na objednávku:



DP-19



DP-73



DPI-3



DPI-2

### Ďalšie možnosti prevedenia na objednávku:

- ✓ široká ponuka ďalších modelov
- ✓ mnoho tradičných aj moderných modelov
- ✓ zhotovenie s bočným svetlíkom u vybraných modelov
- ✓ voľba farebného prevedenia
- ✓ je možný výber typu presklenia
- ✓ voľba príslušenstva (kovania)



DP-20



DP-37



DP-27



DP-24



DP-63



# Vchodové dvere plastové

**solid**  
ELEMENTS

Exkluzívne v **BAUHAUS**

**10**  
rokov  
záruka  
na profil

**WINK  
HAUS**

Ak porovnáme materiály vchodových dverí, plastové dvere sú stále najobľúbenejším variantom či už sa jedná o dvere hlavne alebo vedľajšie.

Na výber je mnoho modelov v najčastejšie dopytovanom farebnom prevedení: antracit, biela alebo zlatý dub. Ďalšie farebné vyhotovenia sú na objednávku.

## Ďalšie možnosti prevedení na objednávku:

(platí pre radu Comfort aj Comfort Plus)

- ✓ široká ponuka ďalších modelov
- ✓ atypický rozmer
- ✓ zhotovenie s bočným svetlíkom
- ✓ voľba farebného dekoru (jednostranný / obojstranný)
- ✓ je možný výber typu presklenia
- ✓ voľba príslušenstva (alarm, kovanie, ...)

Plastové vchodové dvere majú rad výhod, sú cenovo dostupné, majú dobré termoizolačné vlastnosti a v neposlednom rade sa vyznačujú minimálnymi nárokmi na údržbu. Kvalitné plastové vchodové dvere by mali mať ocelovú výstuhu, ktorá zabráni ich deformácii pri používaní alebo pri pôsobení nepriaznivých poveternostných vplyvov.

## Rad Comfort

Rad plastových domových dverí Comfort je vďaka veľkému výberu modelov, ako aj možnosti rôzneho farebného prevedenia, zasklenia, zamykania a kovania, ideálnym riešením pre vaše požiadavky. Jedná sa o základné technické prevedenie pre všetky ponúkané skladové plastové vchodové dvere – hlavné.

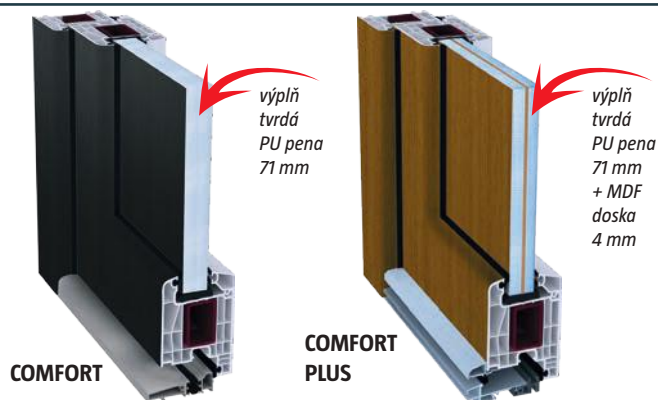
## Rad Comfort Plus

Ak požadujete vyššiu kvalitu za stále výhodnú cenu, potom je tu rad Comfort Plus. Rovnako ako u základnej rady Comfort je vďaka mnohým možnostiam skvelým variantom pre váš dom a zaisťujú najlepšie tepelnoizolačné vlastnosti. Všetky modely vchodových dverí v technickom prevedení Comfort Plus sú iba na objednávku.

## Základné špecifikácie

	Comfort	Comfort Plus**
<b>Materiál – rám</b>	PVC profil (5 komôr), stavebná hĺbka 71 mm	PVC profil (5 komôr), stavebná hĺbka 71 mm
<b>Materiál – krídlo</b>	PVC profil (5 komôr), 71 mm vr. izolácie	PVC profil (5 komôr), 71 mm vr. izolácie
<b>Výplň</b>	tvrdá PU pena	tvrdá PU pena + MDF doska 4 mm
<b>Sklo</b>	dvojsklo	trojsklo
<b>Hodnota U<sub>d</sub>*</b>	1,8 W/ m <sup>2</sup> K	1,3 W/ m <sup>2</sup> K
<b>Kovanie</b>	nie	nie
<b>Zámok</b>	5-bodový Winkhaus	5-bodový Winkhaus
<b>Ostatné</b>	<ul style="list-style-type: none"> <li>✓ 3x 3D nastaviteľné závesy</li> <li>✓ hliníkový prah</li> <li>✓ zvýšená izolácia proti hluku</li> </ul>	<ul style="list-style-type: none"> <li>✓ 3x 3D nastaviteľné závesy</li> <li>✓ hliníkový prah</li> <li>✓ zvýšená izolácia proti hluku</li> </ul>

\*U<sub>d</sub> = hodnota tepelnej izolácie \*\*Comfort Plus iba na objednávku



Štandardný rozmer vchodových dverí (vr. zárubne) je š 100 x v 210 cm. Plastové vchodové dvere sú dodávané bez kovania. Je možné ho dokúpiť zvlášť.



### 1. Style

rozmery (vr. zárubne): š 100 x v 210 cm, technické prevedenie Comfort, ľavé / pravé, nerezová aplikácia z vonkajšej strany, sklo: satinované  
dostupné vo farebnom prevedení:  
biela (obojsstranne)  
zlatý dub zvonka (biela vnútri)  
antracit zvonka (biela vnútri)

od 435,-



$U_d =$   
**1,8**  
W/ m<sup>2</sup>K



### 2. Miva

rozmery (vr. zárubne): š 100 x v 210 cm, technické prevedenie Comfort, ľavé / pravé, nerezová aplikácia z vonkajšej strany, sklo: dekor Mandaline  
dostupné vo farebnom prevedení:  
biela (obojsstranne)  
zlatý dub (obojsstranne)  
antracit zvonka (biela vnútri)

od 359,-



$U_d =$   
**1,8**  
W/ m<sup>2</sup>K



### 3. Venus

rozmery (vr. zárubne): š 100 x v 210 cm, technické prevedenie Comfort, ľavé / pravé, nerezová aplikácia z vonkajšej strany, sklo: satinované  
dostupné vo farebnom prevedení:  
biela (obojsstranne)  
zlatý dub (obojsstranne)  
antracit zvonka (biela vnútri)

od 359,-



$U_d =$   
**1,8**  
W/ m<sup>2</sup>K



### 4. Hanna In

rozmery (vr. zárubne): š 100 x v 210 cm, technické prevedenie Comfort, ľavé / pravé, nerezová aplikácia z vonkajšej strany, sklo: satinované  
dostupné vo farebnom prevedení:  
biela (obojsstranne)  
zlatý dub (obojsstranne)  
antracit zvonka (biela vnútri)

od 265,-



$U_d =$   
**1,8**  
W/ m<sup>2</sup>K



### 5. Maria

rozmery (vr. zárubne): š 88 x v 198 cm  
alebo š 100 x v 210 cm, technické prevedenie Comfort, ľavé / pravé, sklo: dekor Orna  
dostupné vo farebnom prevedení:  
biela (obojsstranne)  
zlatý dub (obojsstranne)  
antracit na objednávku

od 229,-



$U_d =$   
**1,8**  
W/ m<sup>2</sup>K



### 6. Maki

rozmery (vr. zárubne): š 100 x v 210 cm, technické prevedenie Comfort, ľavé / pravé, sklo: dekor Mandaline  
dostupné vo farebnom prevedení:  
biela (obojsstranne)  
zlatý dub (obojsstranne)  
antracit na objednávku

od 225,-



$U_d =$   
**1,8**  
W/ m<sup>2</sup>K

# Vchodové dvere vedľajšie plastové

**solid**  
ELEMENTS

Exkluzívne v **BAUHAUS**

**WINK**  
**HAUS**

## Ďalšie možnosti prevedenia na objednávku:

(platí pre rad *Optimax*)

- ✓ atypický rozmer
- ✓ zhotovenie s bočným svetlíkom
- ✓ voľba farebného dekoru (jednostranný / obojstranný)
- ✓ je možný výber typu presklenia

## Plastové

### 1. Simple

rozmery (vr. zárubne): š 88 x v 198 cm alebo š 98 x v 198 cm, technické prevedenie *Optimax*, ľavé / pravé dostupné vo farebnom prevedení: biela (obojsstranne) zlatý dub (obojsstranne) antracit zvonka (biela vnútri) **od 119,-**




$U_d =$   
**1,6**  
W/ m<sup>2</sup>K

## Základné špecifikácie

### Optimax

Materiál – rám	PVC profil (4 komory), stavebná hĺbka 60 mm
Materiál – krídlo	PVC profil (4 komory), hrúbka 60 mm
Výplň	tvrdá PU pena
Sko	dvojsko
Hodnota $U_d^*$	1,92 W/ m <sup>2</sup> K (model Simple 1,6)
Kovanie	nie
Zámok	1-bodový Winkhaus (model Brig 5-bodový)
Ostatné	✓ 2x 3D závesy (model Simple) 4x jednoduché závesy ✓ hliníkový prah

\* $U_d$  = hodnota tepelnej izolácie



**OPTIMAX**

### 2. Easy

rozmery (vr. zárubne): š 88 x v 198 cm alebo š 98 x v 198 cm, technické prevedenie *Optimax*, ľavé / pravé, sklo: dekor Mandaline dostupné vo farebnom prevedení: biela (obojsstranne) zlatý dub (obojsstranne) antracit zvonka (biela vnútri) **od 99,-**



$U_d =$   
**1,92**  
W/ m<sup>2</sup>K

### 3. Brigi

rozmery (vr. zárubne): š 88 x v 198 cm, š 98 x v 198 cm alebo š 100 x v 210 cm, technické prevedenie *Optimax*, ľavé / pravé, sklo: dekor Mandaline dostupné vo farebnom prevedení: biela (obojsstranne) zlatý dub (obojsstranne) antracit zvonka (biela vnútri) na objednávku **od 134,-**



$U_d =$   
**1,92**  
W/ m<sup>2</sup>K




# Vchodové dvere vedľajšie drevené



## Drevené

## Základné špecifikácie



	Drevené bez zárubne	Drevené vr. zárubne
<b>Materiál – rám</b>	borovicové / smrekové drevo, bez povrchovej úpravy, stavebná hĺbka 40 mm	smrekové drevo, bez povrchovej úpravy, stavebná hĺbka 40 mm
<b>Materiál – krídlo</b>	borovicové / smrekové drevo bez povrchovej úpravy	smrekové drevo bez povrchovej úpravy
<b>Výplň</b>	polystyrén	drevo
<b>Sklo</b>	–	ISO sklo
<b>Hodnota U<sub>g</sub>*</b>	–	–
<b>Kovanie</b>	nie	nie
<b>Zámok</b>	1-bodový	1-bodový
<b>Ostatné</b>	✓ 3x jednoduchý záves	✓ 3x jednoduchý záves ✓ hliníkový prah

\*U<sub>g</sub> = hodnota tepelnej izolácie

### 4. Woodisol

rozmery (bez zárubne):  
š 60–90 x v 197 cm, ľavé / pravé,  
materiál: borovicové drevo  
bez povrchovej úpravy,  
výplň: termoizolačný polystyrén  
18 mm, 1-bodový zámok,  
bez vložky a kovania, vhodné  
na usadenie do štandardných  
normovaných ocelových zárubní  
od 159,-

### 5. Prúzor

rozmery (bez zárubne):  
š 60–90 x v 197 cm, ľavé / pravé,  
materiál: smrekové drevo  
bez povrchovej úpravy,  
výplň: termoizolačný polystyrén  
20 mm, 1-bodový zámok,  
bez vložky a kovania, vhodné  
na usadenie do štandardných  
normovaných ocelových zárubní  
od 162,-

### 6. Elena

rozmery (vr. zárubne):  
š 88 x v 198 cm alebo š 98 x v 198 cm,  
ľavé / pravé, materiál: smrekové  
drevo bez povrchovej úpravy,  
drevená výplň, tesnenie vo dverách,  
hliníkový prah, 1-bodový zámok,  
bez vložky a kovania, ISO sklo  
od 149,-

### 7. Jana

rozmery (vr. zárubne):  
š 88 x v 198 cm alebo š 98 x v 198 cm,  
ľavé / pravé, materiál: smrekové  
drevo bez povrchovej úpravy,  
drevená výplň, tesnenie vo dverách,  
hliníkový prah, 1-bodový zámok,  
bez vložky a kovania, ISO sklo  
od 189,-

# Dverné kovanie

## Bezpečnostné kovanie



1

bezpečnostná  
trieda 2



2

bezpečnostná  
trieda 3



3

bezpečnostná  
trieda 3



4

bezpečnostná  
trieda 3



5

bezpečnostná  
trieda 3



6

bezpečnostná  
trieda 3



10

kovanie je len  
ochranné bez  
bezpečnostnej  
triedy



7

bezpečnostná  
trieda 3



8

bezpečnostná  
trieda 3



9

bezpečnostná  
trieda 3



11

kovanie je len  
ochranné bez  
bezpečnostnej  
triedy

### 1. RC.101

pre hrúbky dverí 40–55 mm, bezpečnostná trieda 2, masívne hliníkové bezpečnostné kovanie v povrchovej úprave elox, ľahko sa montuje, dostupné vo variante madlo-kľučka, v dvoch farebných prevedeniach, rozstup 72 alebo 90 mm

22987329

**27,<sup>60</sup>**

### 2. R.101.TB3

masívne hliníkové bezpečnostné kovanie, bezpečnostná trieda 3, kovanie je vhodné takmer pre všetky hrúbky dverí, dostupné s prekrytím cylindrickej vložky alebo bez, v niekoľkých rôznych variantoch, pre vyššie zabezpečenie odporúčame použiť cylindrickú vložku odolnú proti odvráteniu, v prevedení strieborný, bronzový elox a imitácia nerez, rozstup 72, 90 alebo 92 mm

21700213

**54,<sup>67</sup>**

### 3. R.701

pre vstupné plastové a hliníkové dvere, pravé aj ľavé, pre hrúbky dverí 40–55 mm, bezpečnostná trieda 3, masívna nerez, ocelová rozeta, vložky tvrdosti 50 HRC chránia vložku proti odvráteniu, rozstup 90 mm

25264605

**92,<sup>50</sup>**

### 4. EL1 / EL4

bez cylindrickej vložky, hrúbka dverí 40–50 mm, bezpečnostná trieda 3, má ocelovú výstuhu s krycou doskou odolnou proti odvráteniu, skryté pevnostné spojovacie skrutky, povrchová úprava elox, vložka nesmie na vonkajšej strane vyčnievať viac než 16 mm nad plochou dverí, rozstup 72 alebo 90 mm

25434693

**57;**

### 5. BIK 802

pre vstupné dvere otvárané dovnútra aj von, hrúbka dverí 38–55 mm, bezpečnostná trieda 3, odporúčame použiť cylindrickú vložku v 3. bezpečnostnej triede, povrchová úprava chróm, nerez, rozstup 72 alebo 90 mm

21358764

**42;**

### 6. R.807

pre vstupné dvere otvárané dovnútra aj von, hrúbka dverí 38–55 mm, bezpečnostná trieda 3, odporúčame použiť cylindrickú vložku v 3. bezpečnostnej triede odolnú proti odvráteniu, rozstup 72 alebo 90 mm

21483286

**50,<sup>50</sup>**

### 7. RN1 MANDELO

určené na vstupné dvere otvárané dovnútra aj von, pre hrúbku dverí 38–50 mm, všetky pohľadové časti kovania sú vyrobené z nerez ocele, čo zaručuje u kovania dlhú životnosť, súčasťou kovania je kryt vložky, ktorý je kalený a chráni cylindrickú vložku proti odvráteniu, kovanie je vyrábané v rozstupe 72 alebo 90 mm, v prevedení kľučka-kľučka a kľučka-madlo

26774727 / 26786768

**122;**

### 8. BARYL E11

spĺňa parametre bezpečnostnej triedy 3 a je vhodné pre interiérové a vstupné dvere s hrúbkou 40–50 mm, čierne, rozstup 72 alebo 90 mm

28368065 / 28444178

**56,<sup>90</sup>**

### 9. FONDI RN1

spĺňa parametre bezpečnostnej triedy 3 a je vhodné pre interiérové a vstupné dvere s hrúbkou 40–50 mm, vybavené ochranným krytom vložky proti odvráteniu, čierne, rozstup 72 alebo 90 mm

28420071 / 28447928

**122;**

### 10. Dverné kovanie PZ90 Hamburg

pravé / ľavé prevedenie, je vyrobené v prevedení kľučka pravá / guľa, a tak je ideálne na použitie pri vstupných dverách rodinných domov a bytov, len na objednávku

22721712

**45;**

### 11. Dverné kovanie Imst

poskytuje ochranu bezpečnostnej triedy 2 keďže je vybavené prekrytím vložky, rustikálny dizajn kľučky skvele doplní celkový vzhľad dverí

PZ90 22721688

**115;**

PZ92 22721660

**119;**

PZ72 22721679

**119;**

## Kovanie pre plastové dvere

### 12. RHD.0030

masívne hliníkové kovanie, určené pre plastové vchodové dvere, kľučka pevne uložená v štíte kovania, zakryté skrutky, vratný mechanizmus kľučky, 250 x 36 mm, hrúbka 10 mm, rozstup 92 mm, madlo-kľučka, farebné prevedenie: prášková biela, imitácia nerez, fluorcarbón, bronzový fluorcarbón

od **23,<sup>50</sup>**

### 13. RHD.0031

masívne hliníkové kovanie, určené pre plastové vchodové dvere, kľučka pevne uložená v štíte kovania, zakryté skrutky, vratný mechanizmus kľučky, 250 x 36 mm, hrúbka 10 mm, rozstup 92 mm, kľučka-kľučka, farebné prevedenie: prášková biela, imitácia nerez, fluorcarbón, bronzový fluorcarbón

od **21,<sup>50</sup>**

### 14. RHD.005

hliníkové kovanie, určené pre plastové vchodové dvere, kľučka pevne uložená v štíte kovania, vratný mechanizmus kľučky, 245 x 30 mm, hrúbka 9 mm, rozstup 92 mm, madlo-kľučka, farebné prevedenie: prášková biela, imitácia nerez, fluorcarbón, bronzový fluorcarbón, strieborný fluorcarbón

od **16,<sup>90</sup>**

### 15. RHD.002

hliníkové kovanie, určené pre plastové vchodové dvere, kľučka pevne uložená v štíte kovania, vratný mechanizmus kľučky, 245 x 30 mm, hrúbka 9 mm, rozstup 92 mm, kľučka-kľučka, farebné prevedenie: prášková biela, imitácia nerez, fluorcarbón, bronzový fluorcarbón, strieborný fluorcarbón

od **14,<sup>75</sup>**



**Kukátko**  
28380281  
čierne  
**12,<sup>95</sup>**

## Prídavné zámky

### Prídavný zámok Y2 TN

na montáž na ľavé aj pravé dvere hrúbky 40–45 mm, otváranie dovnútra, s vložkou

21433412

**16,<sup>90</sup>**



### Prídavný zámok

na montáž na ľavé aj pravé dvere hrúbky 40–45 mm, otváranie dovnútra

21431878

**34,<sup>20</sup>**





# Vchodové striešky



Strieška Nancy,  
rozмеры: 205 x 94 cm  
– na objednávku

Vchodové striešky sú nielen estetickým, ale aj praktickým doplnkom vchodových dverí. Možný je výber z mnohých dizajnov, ktorý sa prispôbi vašim potrebám či už sa jedná o požiadavku na jednoduchý minimalistický štýl alebo skôr klasický model. Vchodová strieška zaisťuje ochranu pred dažďom, slnkom alebo aj snehom.



strieška s rozmerom  
š 205 x h 94 x v 14 cm  
na objednávku

## 1. Nancy

materiál: panel z číreho polykarbonátu 4 mm, hliníkové profily odolné proti korózii, pozinkované podpery, spojovací materiál a tesnenia súčasťou, 100 % UV ochrana, snehové zaťaženie 100 kg/ m<sup>2</sup>, moderná a bezúdržbová, farba: tmavo sivá, rozмеры: š 150 x h 94 x v 14 cm

25944323

**215,-**



možnosť dokúpenia  
bočnej steny

## 2. Oblúková

materiál: komôrkový polykarbonát 4,5 mm, hliníkový profil práškovo lakový, spojovací materiál súčasťou, rozмеры: š 158 x h 90 x v 38 cm, prevedenie: biela konštrukcia / číry polykarbonát, hnedá konštrukcia / dymový polykarbonát

24608510 / 24604819

**od 145,-**



### 3. Oblúková Slim

materiál: komôrkový polykarbonát 4,5 mm v mliečnej farbe, hliníkový profil práškovo lakovaný, spojovací materiál súčasťou, moderný a nadčasový dizajn, farba konštrukcie: antracit RAL 7016, rozmery: š 158 x h 75 x v 38 cm

28615910

**125,-**



### 4. Arco

materiál: komôrkový polykarbonát 4,5 mm, hliníkový profil práškovo lakovaný, spojovací materiál súčasťou, rozmery: š 150 x h 90 x v 25 cm, prevedenie: biela konštrukcia / číry polykarbonát hnedá konštrukcia / dymový polykarbonát antracitová konštrukcia / mliečny polykarbonát

24603065 / 24603056 / 28621272

**od 109,-**



### 5. Calisto

materiál: dvojkomôrkový číry polykarbonát 10 mm, hliníkové kryty hrán, podpery z vysoko odolného polyméru, spojovací materiál súčasťou, 100 % UV ochrana, snehové zaťaženie 80 kg/m<sup>2</sup>, bezúdržbová, farba konštrukcie: tmavo sivá, rozmery: š 136 x h 95 x v 24,5 cm

26926449

**69,-**



možnosť napojenia viac striešok k sebe pre zastrešenie dlhých vchodov alebo garáží

### 6. Coppoline

materiál: komôrkový polykarbonát 4,5 mm, nosníky z odolného plastu, spojovací materiál súčasťou, rozmery: š 120 x h 80 x v 25 cm, prevedenie: biela konštrukcia / číry polykarbonát hnedá konštrukcia / dymový polykarbonát čierna konštrukcia / dymový polykarbonát

25048225 / 25045882 / 25059704

**od 49,<sup>90</sup>**



možnosť napojenia viac striešok k sebe pre zastrešenie dlhých vchodov alebo garáží

### 7. Cover Up Elite

materiál: číry polykarbonátový panel 3 mm, podpory z odolného tvrdého plastu, hliníková ukončovacia lišta, spojovací materiál súčasťou, UV stabilná, snehové zaťaženie 90 kg/m<sup>2</sup>, bezúdržbová, farba konštrukcie: svetlo sivá, rozmery: š 120 x h 80 x v 25 cm

25466030

**52,-**



### 8. Arco Pro

materiál: komôrkový polykarbonát 4,5 mm, hliníkový práškovo lakovaný profil, spojovací materiál súčasťou, rozmery: š 108 x h 80 x v 28 cm, prevedenie: antracitová konštrukcia / číry polykarbonát hnedá konštrukcia / dymový polykarbonát

28615929 / 28626967

**od 45,-**



# Poštové schránky



nerez

## Borkum

vyrobená z nehrdzavejúcej ušľachtilej ocele a lakovaná priehľadným ochranným lakom, opatrená zarážkou obmedzujúcou jej otvorenie, formát pre vhod DIN C4, rozmery: š 362 x v 322 x h 100 mm

20026077

75,-



nerez

## Berlin

vyrobená z kvalitnej nehrdzavejúcej ocele, je sériovo vybavená zarážkou obmedzujúca otvorenie schránky, ktorá zabráňuje vypadnutiu pošty na zem pri vyberaní schránky, rozmery: š 285 x v 398 x h 105 mm

26220293

80,<sup>80</sup>



nerez

## 20867 NI

vyrobená z robustnej nerezovej ocele, priehradka na poštu s horným vhodom so šírkou 4 cm a doplnkovou priehradkou na noviny v spodnej časti, šikmá strieška chráni poštu pred vlhkom, rozmery: š 380 x v 425 x h 115 mm

20026785

70,-




nerez

## AMRUM

vyrobená z nehrdzavejúcej ušľachtilej ocele a jej povrch je opatrený ochranným lakom odolným proti poškrabaniu, pod odklápacou strieškou proti dažďu sa nachádza priestraná priehradka na listy, vybavená tiež zarážkou brániacou vypadnutiu pošty na zem pri vyberaní schránky, formát pre vhod DIN C4, rozmery: š 377 x v 320 x h 115 mm

20026776

90,<sup>85</sup>



nerez

## Lucca 3713

vyrobená z kvalitnej ušľachtilej nerezovej ocele, moderná, mimoriadne priestraná s komfortnou hĺbkou, vybavená priehľadnými, satinovaným plastovými dvierkami so symbolom obálky a chrómovaným presným zámkom, rozmery: š 380 x v 340 x h 148 mm

20026730

81,<sup>99</sup>



## FAVOR LB 3 S

vyrobená z pozinkovaného plechu, povrch je opatrený ochranným lakom, výber pošty z prednej strany, dva vhody: horný chránený strieškou, zadný umožňuje umiestnenie schránky aj na plot, rozmery: š 210 x v 300 x h 60 mm

24528812

16,<sup>50</sup>



oceľové puzdro  
s nerezovými  
dvierkami

## LONDON 6867 B+S

kvalitná oceľová schránka s dvierkami z nerezovej ocele, rozmery: š 377 x v 320 x h 115 mm

23286029

57,<sup>50</sup>

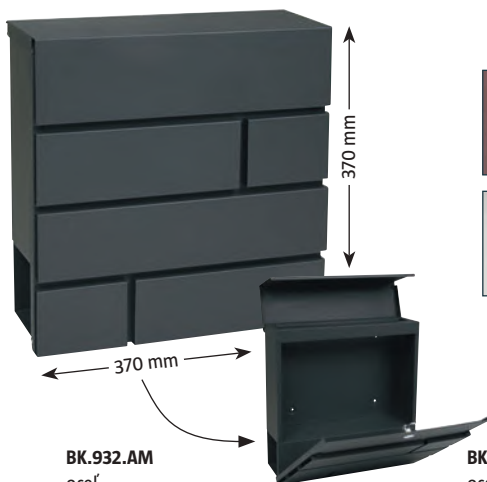




**BK.932.G.AM**  
oceľ,  
rozmery: š 370 x v 370 x h 110 mm,  
farba: sivá

27178465


**59,-**



**BK.932.AM**  
oceľ,  
rozmery: š 370 x v 370 x h 105 mm,  
farba: sivá

26832014

**58,-**



**BK.203.AM / BK.203.HM**  
oceľ, rozmery: š 300 x v 395 x h 110 mm, farba: sivá / hnedá  
26347031 / 27131370

**46,<sup>90</sup>**

**BK.203.N**  
nerez, rozmery: š 300 x v 395 x h 110 mm, farba: strieborná  
25394362

**49,<sup>90</sup>**



**BK.210.N**  
nerez, rozmery: š 305 x v 335 x h 96 mm, farba: strieborná  
22915719

**35,<sup>90</sup>**

**BK.210.AM / BK.210.CM**  
oceľ, rozmery: š 305 x v 335 x h 96 mm, farba: sivá / čierna  
25391965 / 27202540

**33,<sup>90</sup>**



**BK.703.G.N**  
nerez, rozmery: š 350 x v 330 x h 110 mm,  
farba: strieborná

22965811

**33,<sup>90</sup>**



**BK.209.N**  
nerez, rozmery: š 305 x v 250 x h 96 mm,  
farba: strieborná

23141137

**39,<sup>50</sup>**



**BK.28.SG.S**  
nerez, rozmery: š 360 x v 285 x h 80 mm,  
farba: strieborná, sklenený prieťah

21698026

**33,<sup>10</sup>**



**BK.931.N**  
nerez, rozmery: š 320 x v 450 x h 100 mm,  
farba: strieborná

22908807

**49,<sup>90</sup>**



**BK.301.SP**  
nerez,  
rozmery: š 252 x v 410 x h 80 mm

27782264

**31,<sup>95</sup>**

retro dizajn

# Domové čísla



Nalepovacie číslice z nerezu

výška 250 mm, číslice 0–9

1,45 / ks

01357

Číslice z nerezu

výška 150 mm, číslice 0–9 a lomítko

5,79 / ks

12468

Číslice z niklu

výška 100 mm, číslice 0–9 a lomítko

3,20 / ks

01379/



Číslice z česaného bronzu

výška 100 mm, číslice 0–9 a lomítko

3,20 / ks

12468/

Číslice z bridlice

výška 150 mm, číslice 0–9

8,95 / ks

136

Číslice kované

výška 120 mm, číslice 0–9

11,09 / ks

12467

# Moderné chytré LED svietidlá\*

**PHILIPS hue** personal wireless lighting

## LED nástenné svietidlo

rozmery: v 15,3 x š 16 x h 22 cm, 2x 15 W, 2300 lm, 2700 K, prevedenie: hliník, farba: čierna, stmievateľné, IP44, vhodné do exteriéru

26649047



✓ skvelý doplnok chytrého osvetlenia domu

✓ kompatibilné s



## LED nástenné svietidlo

rozmery: Ø 22 x v 7,55 cm, 15 W, 1050 lm, nastaviteľná farba svetla 2000 – 6500 K, prevedenie: kov / sklo, farba: čierna, stmievateľné, IP44, vhodné do exteriéru

27522822



## Nástenné svietidlo

E27, 9,5 W, 806 lm, 2700 K, IP44, hliník, rozmery: š 11,5 x d 21,5 x v 17 cm, vr. zdrojov, zdroje je možné meniť, vhodné do exteriéru

26360834



## LED nástenné svietidlo

rozmery: v 25,1 x š 18,2 x h 22,4 cm, 8 W, 600 lm, nastaviteľná farba svetla 2000 – 6500 K, prevedenie: kov / sklo, farba: antracit, stmievateľné, IP44, vhodné do exteriéru

27612547



## LED nástenné svietidlo

rozmery: v 24 x š 12 x d 14 cm, 16 W, 1200 lm, IP44, RGB, teplá – studená biela farba svetla, vhodné do exteriéru

27604818



## LED nástenné svietidlo

rozmery: v 18 x š 9,3 x d 12 cm, 2x 8 W, 1200 lm, nastaviteľná farba svetla 2000 – 6500 K, prevedenie: kov / sklo, farba: čierna, stmievateľné, IP44, vhodné do exteriéru

27543957



## Stĺpkové svietidlo

E27, 9,5 W, 806 lm, 2700 K, IP44, hliník, rozmery: Ø 14,2 x v 40 cm, vr. zdrojov, zdroje je možné meniť, vhodné do exteriéru

26358820



Pre všetky modely svietidiel na tejto strane platí: vrátane zdroja, zdroje nie je možné meniť (pokiaľ nie je uvedené inak).



\*Zaujímá vás aktuálna cena? Kontaktujte našu zákaznícku podporu +421 222 211 311.



# Vonkajšie svietidlá

## LED nástenné Umea

25158647

rozmery: v 10 x š 10 x h 10 cm, 8 W, 520 lm, 3000 K, materiál: hliník, farba: sivá, IP54, vr. zdroja, zdroj nie je možné meniť

**29,95**



## Nástenné

27701685 / 27697669

rozmery: v 16,5 x š 10 x h 10 cm, GX53, max. 11 W, materiál: hliník, farba: čierna alebo biela, IP44, bez zdroja, zdroj je možné meniť

**35,-**



## LED stropné

28442686 / 28475336 (so senzorom)

rozmery: Ø 26 x v 5,5 cm, 24 W, 1920 lm, 4000 K, materiál: plast, farba: grafitová, IP54, vr. zdroja, zdroj nie je možné meniť

od **36,50**

## LED stropné

26180892

rozmery: 30 x 30 x 4 cm, 22 W, 2600 lm, 3000 K, materiál: kov, plast, farba: antracit, IP44, vr. zdroja, zdroj nie je možné meniť

**80,90**



## Stropné

27701694 / 27711709

rozmery: v 9,6 x Ø 10,8 cm, GX53, max. 11 W, materiál: hliník, sklo, farba: biela / antracit, IP44, bez zdroja, zdroj je možné meniť

**23,-**



## LED nástenné

26817473

rozmery: v 7 x š 17 x h 14 cm, 10 W, 900 lm, 4000 K, materiál: plast, farba: čierna, IP54, s pohybovým čidlom, vr. zdroja, zdroj nie je možné meniť

**29,98**



## Séria LED svietidiel

11 W, 1300 lm, 3000 K, materiál: hliník / plast, farba: čierna / biela, IP44, vr. zdroja, zdroj nie je možné meniť

### 1 nástenné

rozmery: v 18 x š 7 x h 19 cm

26760647

**43,90**

### 2 nástenné so senzorom

rozmery: v 18 x š 7 x h 19 cm, bez vyobrazenia

26765147

**62,90**

3



1

### 3 stĺpik

rozmery: v 45 x š 8 x d 11 cm

27443534

**62,90**

### 4 stĺpik

rozmery: v 90 x š 8 x d 11 cm

27543911

**91,90**

## Séria svietidiel

E27, max. 14 W, materiál: hliník / plast, farba: antracit / biela, IP44, vr. zdroja, zdroj je možné meniť

### 1 nástenné

rozmery: v 21,2 x š 10,1 x h 11,8 cm

21922275

**35,-**

### 2 nástenné so senzorom

rozmery: v 24,5 x š 10,1 x h 11,8 cm

21922822

**61,-**

### 3 stĺpik

rozmery: v 40,2 x š 12,1 x h 12,1 cm

21922619

**68,-**



1



2

3

### Stropné / nástenné

27885598 / 27885604

rozmery: v 35 x š 23 x h 30 cm, E27, max. 40 W, materiál: hliník, sklo, farba: nerez, IP44, bez zdroja, zdroj je možné meniť

**33,<sup>50</sup>**



### Nástenné

25000359 / 24986845

rozmery: v 25 x d 30 x h 38 cm, E27, max. 60 W, materiál: oceľ, farba: čierna / medená, IP44, bez zdroja, zdroj je možné meniť

**51,<sup>90</sup>**



### Nástenné

26148784

rozmery: Ø 21,5 cm, výška 26 cm, E27, max. 60 W, materiál: kov / plast, IP44, bez zdroja, zdroj je možné meniť

**37,<sup>20</sup>**



### Nástenné

27752869

rozmery: 19 x 31 cm, E27, max. 60 W, materiál: hliník / sklo, farba: patina, IP44, bez zdroja, zdroj je možné meniť

**11,<sup>50</sup>**

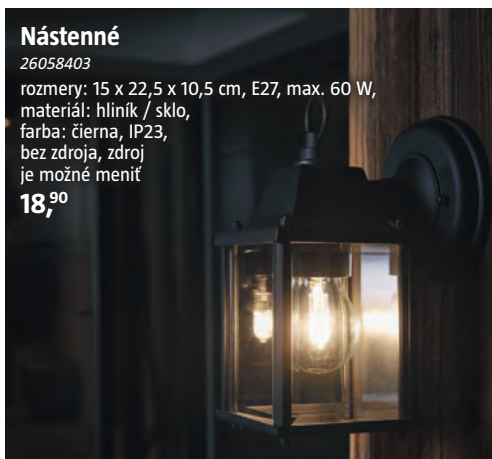


### Nástenné

26058403

rozmery: 15 x 22,5 x 10,5 cm, E27, max. 60 W, materiál: hliník / sklo, farba: čierna, IP23, bez zdroja, zdroj je možné meniť

**18,<sup>90</sup>**



### Nástenné

21748639

rozmery: 24 x 28 x 28 cm, E27, max. 60 W, materiál: kov, farba: strieborná, IP44, bez zdroja, zdroj je možné meniť

**44,-**



### Séria svetidiel

E27, materiál: hliník, plast, sklo, farba: čierna, IP44, bez zdroja, zdroj je možné meniť

#### 1 nástenné

rozmery: v 26 x Ø 15,5 cm

28359546

**39,<sup>90</sup>**

#### 2 stĺpik

rozmery: v 31 x Ø 15,5 cm

28346229

**43,<sup>90</sup>**

#### 3 stĺpik

rozmery: v 99 x Ø 15,5 cm

27680164

**73,<sup>90</sup>**



### Séria svetidiel

E27, max. 15 W, materiál: hliník / plast, farba: čierna, IP44, bez zdroja, zdroj je možné meniť

#### 1 nástenné

rozmery: v 28 x š 15,5 x h 17,5 cm

27697650

**52,-**

#### 2 stĺpik

rozmery: v 36 x š 15,5 x h 15,5 cm

27701676

**59,-**

#### 3 stĺpik

rozmery: v 81 x š 15,5 x h 15,5 cm

27697641

**79,-**





# Garážové vráta a pohony

**solid**<sup>®</sup>  
ELEMENTS

Exkluzívne v **BAUHAUS**



## Automatické sekcionálne garážové vráta Solid Pro

rozmery: š 250 x v 212,5 cm, dvojstenné krídlo vrát s termoizolačnou výplňou – tvrdená PU pena, hrúbka 40 mm, panely s profilom zamedzujúcim privretiu prstov v spojoch, kvalitné pojazďové kladky s guľčikovými ložiskami a ťažnými pružinami, komponenty pozinkovaná oceľ, sada obsahuje: garážové vráta, pohon, 2x diaľkové ovládanie, montážny a spojovací materiál, farebné prevedenia:

biela RAL 9016 22586522

antracit RAL 7016 22573931

zlatý dub 24553391

od **645,-**



**HÖRMANN**

**EcoStar**  
Made by Hörmann

## Výklopné garážové vráta EcoStar

rozmery: š 250 x v 200 cm alebo š 250 x v 212,5 cm, jednostenné krídlo vrát bez tepelnej izolácie, ideálne pre samostatne stojace, radové alebo podzemné garáže, povrch s rovným prelisom, materiál pozinkovaná oceľ práškovo lakovaná po oboch stranách, viacnásobný pružinový systém ochrana proti privretiu prstov, zámok s otočnou západkou, ručné zatváranie, sada obsahuje: garážové vráta, kotevný materiál, farebné prevedenia:

biela RAL 9016 21536375 / 21536515

hnedá 21770465 / 21770474

antracit RAL 7016 24443979

(len rozmer š 250 x v 212,5 cm)

od **259,-**

Možnosť dokúpenia automatického pohonu Lítfronic 500.



# Posuvné a dvojkrídlové brány, pohony\*



V našom sortimente nájdete aj posuvné brány alebo dvojkrídlové brány. Konkrétnu ponuku brán nájdete v sortimentnom katalógu Ploty a záhradné domčeky.



## Pri kúpe sady získate:

- ✓ montážne príslušenstvo
- ✓ elektrický pohon so systémom RTS, systém, vďaka ktorému môžete jedným diaľkovým ovládačom otvoriť bránu, rolety alebo garážové vráta

## Elektrický pohon pre dvojkrídlové brány EASY WAY PACK 201

Doba otvorenia cca 16 s, hmotnosť krídla brány do 200 kg, max. dĺžka krídla 2 m, napájanie 230 V, max. uhol otvorenia 95°, otvorenie pri výpadku dodávky el. energie – západka, vstavaná vnútorná anténa, pohon 24 V, max. denných cyklov 20, automatická detekcia prekážky EN 12 453, norma EN 60335-2-103

Súčasť balenia:

1. 2x skrutkový pohon so zarážkou, 1x riadiaca jednotka (bez vyobrazenia)
2. 1x kryt ovládania
3. 2x už predprogramovaný diaľkový ovládač, 2x úchyty stĺpikov (bez vyobrazenia), 2x úchyty brány (bez vyobrazenia)
4. Sada montážnych skrutiek

28346450

skladom



## Pri kúpe sady získate:

- ✓ elektrický pohon so systémom RTS, vďaka ktorému môžete jedným diaľkovým ovládačom otvoriť bránu, rolety alebo garážové vráta
- ✓ tichú prevádzku vďaka nylonovému hrebeňu

## Elektrický pohon pre posuvné brány SIMPLE MOVE 102

Doba otvorenia cca 30 s, hmotnosť krídla brány do 300 kg, max. dĺžka krídla 4 m (celková dĺžka 6 m), napájanie 230 V, otvorenie pri výpadku dodávky el. energie – západka, vstavaná vnútorná anténa, rozsah teploty -20 °C až 60 °C, pohon 24 V, max. denných cyklov 20, norma EN 60335-2-103

Súčasť balenia:

1. 1x pohon
2. 2x už predprogramovaný diaľkový ovládač
3. 4x montážna lišta, 13x ozubený hrebeň (bez vyobrazenia)
4. 26x skrutka + podložka M6 x 50 mm

28366625

skladom



Široký výber príslušenstva: nástenný alebo diaľkový ovládač, prijímače, kľúčový spínač, bezpečnostné fotobunky, maják, externá anténa, ozubený hrebeň, doraz, záložná batéria.



\*Zaujímá vás aktuálna cena? Kontaktujte našu zákaznickú podporu +421 222 211 311.

# Okná a balkónové dvere



*Okná aj balkónové dvere v atypických rozmeroch alebo farebných prevedeniach na objednávku. Pre konkrétnu ponuku kontaktujte naše odborné centrum.*

## Voľba správnych okien pre váš domov

Plánujete inštaláciu okien do novostavby alebo premýšľate o rekonštrukcii a výmene starých okien za nové? Žiadny problém. Najskôr je však potrebné si ujasniť, ktoré okná budú spĺňať práve vaše požiadavky. Plastové alebo drevené? Okná v základnom prevedení s jednoduchým zasklením, alebo modely s lepšími termoizolačnými vlastnosťami s dvojsklom prípadne trojsklom?

### Máte na výber

Základné členenie môže vychádzať z materiálu, z ktorého sú okná resp. okenné rámy vyrobené. V našej ponuke nájdete ako okná plastové, tak aj drevené. Každý materiál má svoje výhody aj nevýhody. Plastové okná sú v súčasnosti rozšírenejšou voľbou vďaka minimálnym nárokom na starostlivosť, drevené okná sú vyrobené z prírodných materiálov a vyžadujú viac pozornosti, aby bola dlho zachovaná ich funkčnosť.

**Plastové okná** vydržia desiatky rokov, nie je nutné ich dodatočne natierať a vyzerajú stále dobre. Zároveň spĺnia aj náročné požiadavky na dosiahnutie termoizolačných vlastností. Nároky na starostlivosť sú tu minimálne a stačí ich občas len umyť od nečistôt. Najmä u väčších rozmerov však môže dochádzať

vplyvom striedania teplôt k rozťažnosti materiálu. V profiloch by preto mali mať okná väčších rozmerov oceľové jadro pre zaistenie väčšej stability. Plastové rámy okien sú k dispozícii v rôznom technickom spracovaní a ich kvalitu môžeme posúdiť napr. vďaka profilu. Profily plastových okien odlišujeme v základe podľa šírky, počtu komôr a všeobecne je možné povedať, že čím širší profil s viacerými komorami, tým lepšie vlastnosti.

**Drevené okná** vykazujú rovnako tak dlhú životnosť a dobré termoizolačné vlastnosti. Oproti plastovým oknám, ale musia byť po čase znovu natreté, aby sa zachovala ich účinnosť. Najmenej raz za 5 rokov by teda malo dôjsť k obnoveniu novým náterom. Nespornou výhodou je drevo ako použitý prírodný materiál. Nevýhodou je vyššia nákupná cena drevených okien oproti tým plastovým

### Kvalita a komfort

V dnešnej dobe je ponuka veľmi široká a než sa pre nové okná rozhodnete, zvažte všetky nároky, ktoré na nové okná máte. Okná prepoja váš interiér s exteriérom, prinášajú do miestnosti prirodzené svetlo a v neposlednom rade musia tiež spĺňať určité technické parametre.

Jedným z parametrov hodnotiacich kvalitu okna je **hodnota tepelnej izolácie** (resp. súčiniteľ prestupu tepla). Ukazateľ sa označuje písmenom U a udáva aké množstvo tepla cez okno unikne. Čím nižšia táto hodnota je, tým lepšie sú dosahované termoizolačné vlastnosti. Pri oknách môžeme rozlišovať nasledujúce: hodnota  $U_g$  udáva termoizolačné vlastnosti skla, hodnota  $U_w$  platí pre okno ako celok.

Hlavným dôvodom, prečo sa rozhodujeme



## Voľba materiálu?

Základná otázka je, či zvoliť okná drevené alebo plastové? Toto rozhodnutie nemusí byť úplne jednoduché. Každý materiál má iné výhody.



### Drevený rám

- ✓ prírodný materiál, obnoviteľná surovina
- ✓ príjemný vzhľad
- ✓ priedušná surovina
- ✓ umožňuje mnoho tvarov a prevedení
- ✓ dobrá tepelná izolácia
- ✗ drahšie ako plast
- ✗ vyžaduje viac starostlivosti



### Plastový rám

- ✓ dlhá životnosť
- ✓ ľahko sa čistí vlhkou handričkou
- ✓ takmer žiadne nároky na starostlivosť
- ✓ veľký výber vzorov a farebných možností
- ✓ lacnejšie ako drevo
- ✓ dobrá tepelná izolácia
- ✗ neskôr už farbu nie je možné meniť

pre výmenu okien, zostáva úspora energií. Potrebujete nové okno do pivnice, do obytných miestností, do kúpeľne alebo do podkrovia? To všetko ovplyvňuje vašu voľbu na požadované termoizolačné vlastnosti. Najlepších vlastností dosahujú okná osadené trojsklom. Tu sa hodnoty  $U_w$  pohybujú už okolo 1,1 W/ m<sup>2</sup>K. Takéto okná sú ideálne do obytných miestností. Potrebujete okno do pivnice, do garáže alebo pre nevykurované podkrovia? Môžete zvoliť aj cenovo výhodnejšie okná s dvojsklom alebo jednoduchým zasklením.

Okrem požiadavky na materiál a na termoizolačné vlastnosti by mali okná spĺňať aj istý komfort pri užívaní. Podľa spôsobu otvárania môžeme okná deliť na pevné, otváracie, sklopné alebo kyvné. Podľa počtu okenných krídel potom na najvyužívanejšie varianty – jednokrídlové, dvojsklo, dvojkrídlové. Najobľúbenejší a najpraktickejší variant však zostávajú stále okná kombinujúce funkciu otvárania a naklápania tzv. otváracie-sklopné.

## Technické pojmy – stručné vysvetlenie

### Závesy / kovanie:

označenie závesov okna, ktoré umožňujú otváranie alebo vyklápanie okenného krídla.

### Rám okna:

pevná časť okna, ktorá je pevne usadená do steny.

### Otváranie:

okná môžu byť otváracie, sklopné alebo môžu kombinovať obe tieto vlastnosti tzv. otváracie-sklopné. Ďalšou možnosťou sú okná fixné – slúžia len ako výplň stavebného otvoru a nie je možné ich žiadnym spôsobom otvoriť.

### Okenné krídlo:

technické označenie časti okna, ktorá je vsadená do okenného rámu, manipulácia krídlom je zaistená vďaka použitému kovaniu.

### Izolačné zasklenie:

čím vyšší je počet skiel, tým lepšie sú termoizolačné vlastnosti okna, môžeme odlišovať: jednoduché zasklenie, dvojsklo alebo trojsklo.

## Rovnako dôležité ako vlastnosti okien je ich odborná inštalácia.

V našom odbornom centre zabezpečíme hladký priebeh všetkých potrebných prác vďaka službám, ktoré ponúka náš montážny servis. Táto služba platí len pre tovar zakúpený v našom odbornom centre. Viac o montážnom servise nájdete na:

[www.bauhaus.sk/sluzby/montazny-servis](http://www.bauhaus.sk/sluzby/montazny-servis)



## Nezabudnite na likvidáciu!

Radosť z výmeny okien je veľká. Zvažovali ste však aj ako zaistíte likvidáciu starých okien?

Pred samotnou realizáciou výmeny okien si zaistíte včas kontajner alebo odvoz starých okien.

### Profil okna:

udáva materiál, tvar a hrúbku okenného rámu aj krídla.

### Stavebná hĺbka:

udáva hĺbku okenného profilu v mm, pre moderné okná bežne používaná hĺbka 70 – 80 mm.

### Počet komôr:

udáva vnútorné členenie plastového profilu vďaka jednotlivým priečkam, najväčšia komora je situovaná uprostred s vloženou kovovou výstuhou.

### Hodnota U:

jedná sa o koeficient tepelnej priestupnosti, ktorý určuje únik tepla, kedy okno oddeľuje studenú vonkajšiu stranu a vnútorný priestor, hodnota sa udáva v jednotke W/ m<sup>2</sup>K, čím nižšia hodnota, tým lepšie termoizolačné vlastnosti.



# Plastové okná

**solid**<sup>®</sup>  
ELEMENTS

Exkluzívne v **BAUHAUS**

Sortiment plastových okien ponúka mnoho variantov a je možné si vybrať produkt práve podľa vašich potrieb. Atypické rozmery aj rôzne farebné prevedenia na objednávku. Pre konkrétnu cenovú ponuku sa obráťte na naše odborné centrum.

## Premium

rám okna – PVC profil (rad Q81), oceľová výstuha 1 mm (u rozmerov nad 75 cm), tesnenie po celom obvode, dostupné varianty: jednokrídlové, otváravo-sklopné, ľavé / pravé, kovanie WINKHAUS, bez okennej kľučky, farebné prevedenie: biela, antracit / biela

- trojsklo
- hrúbka rámu 81 mm
- 6-komorový PVC profil rámu
- 6-komorový PVC profil krídla
- parapetný profil súčasťou
- energeticky úsporné
- prievzdušnosť podľa EN 14351-1:2006: trieda 3
- vodeodolnosť podľa EN 14351-1:2006: trieda 5A
- odolnosť proti zaťaženiu vetrom podľa EN 14351-1:2006: trieda C2/B2

od 74,-



**WINKHAUS**



$U_w = 1,1$   
W / m<sup>2</sup>K


Rozmery (cm)	Špecifikácia	Biela	Antracit / biela
60 x 60	OS1 L / P	✓	✓
60 x 90	OS1 L / P	✓	✓
90 x 60	OS1 L / P	✓	✓
80 x 100	OS1 L / P	✓	✓
90 x 90	OS1 L / P	✓	✓
90 x 120	OS1 L / P	✓	✓
120 x 120	OS1 L / P	✓	✓
120 x 140	OS1 L / P	✓	✓

## Standard

rám okna – PVC profil (rad Q60), oceľová výstuha 1 mm (u rozmerov nad 75 cm), tesnenie po celom obvode, dostupné varianty: jednokrídlové, otváravo-sklopné, ľavé / pravé, kovanie WINKHAUS, bez okennej kľučky, farebné prevedenie: biela, zlatý dub / zlatý dub, antracit / biela

- dvojsklo
- hrúbka rámu 60 mm
- 4-komorový PVC profil rámu
- 4-komorový PVC profil krídla
- parapetný profil súčasťou
- prievzdušnosť podľa EN 14351-1:2006: trieda 2
- vodeodolnosť podľa EN 14351-1:2006: trieda 4A
- odolnosť proti zaťaženiu vetrom podľa EN 14351-1:2006: trieda C2/B2

od 52,-



**WINKHAUS**



$U_w = 1,4$   
W / m<sup>2</sup>K

Rozmery (cm)	Špecifikácia	Biela	Zl. dub / zl. dub	Antracit / biela
60 x 60	OS1 L / P	✓	✓	*
60 x 90	OS1 L / P	✓	✓	*
90 x 60	OS1 L / P	✓	✓	*
80 x 100	OS1 L / P	✓	✓	*
90 x 90	OS1 L / P	✓	✓	*
90 x 120	OS1 L / P	✓	✓	*
120 x 120	OS1 L / P	✓	✓	*
120 x 140	OS1 L / P	✓	✓	*

## Príslušenstvo

### Okenná kľučka

21548714 / 21548121

vhodné do interiéru, materiál: hliník, rozmer kolíka 6 mm, dĺžka tyče 55 mm, prevedenie: zlatá, biela

od 2,<sup>99</sup>



### Okenná kľučka Vision

24507431 / 24507802

prevedenie: nerez

od 5,<sup>90</sup>



### Montážny vankúšik Winbag

naľukovací vankúšik nahrádzajúci klíny pri montáži okien, dverí, nábytku bez cudzej pomoci, šetrí čas, ľahké použitie, dlhá životnosť, dostupné v 3 variantoch nosnej sily: do 70 kg, do 135 kg, do 250 kg

od 12,<sup>90</sup>



Pozrite sa na videonávod na montáž

Systém Winbag connect umožňuje prepojenie viac nafukovacích vankúšikov k sebe.



### Okenná kľučka

21701395 / 23605475 / 23605466

materiál: hliník so zinkovým jadrom, rozmer štvorhranu 7 x 7 / 35 mm, povrch prášková biela, vr. 2 ks skrutiek M5 x 40 mm, prevedenie: biela, strieborná, zlatá

od 2,<sup>99</sup>



### Uzamkateľná okenná kľučka

21699843 / 23605493

uzamknutie zatlačením vložky do kľučky, materiál: hliník so zinkovým jadrom, rozmer štvorhranu 7 x 7 / 35 mm, povrch prášková biela, vr. 2 ks skrutiek M5 x 40 mm a 2 ks obojstranných kľúčov, prevedenie: biela, zlatá

od 11,<sup>80</sup>



## Pivničné okná

rám okna – PVC profil (rad Q60), tesnenie po celom obvode, dostupné varianty: jednokrídlové, sklopné, kovanie Winkhaus, bez okennej kľučky, farebné prevedenie: biela, zlatý dub / zlatý dub, antracit / biela

- dvojsklo alebo jednoduché zasklenie
- hrúbka rámu 60 mm
- 4-komorový PVC profil rámu
- 4-komorový PVC profil krídla
- parapetný profil súčasťou
- prievzdušnosť podľa EN 14351-1:2006: trieda 2
- vodeodolnosť podľa EN 14351-1:2006: trieda 4A
- odolnosť proti zaťaženiu vetrom podľa EN 14351-1:2006: trieda C3/B2

od 28,<sup>50</sup>



WINKHAUS

$U_w = 1,4$   
W/ m<sup>2</sup>K

platí pre dvojsklo

$U_w = 2,6$   
W/ m<sup>2</sup>K

platí pre jednosklo

Rozmery (cm)	Špecifikácia	Biela	Zl. dub / biela	Antracit / biela
60 x 40	S1 (jednosklo)	✓	✓	
80 x 50	S1 (jednosklo)	✓	✓	
100 x 60	S1 (jednosklo)	✓	✓	
60 x 40	S1 (dvojsklo)	✓	✓	✓
80 x 50	S1 (dvojsklo)	✓	✓	✓
100 x 60	S1 (dvojsklo)	✓	✓	✓

Ďalšie možnosti prevedení na objednávku: (platí pre rad Premium aj Standard)

jednokrídlové okno	✓
dvojkrídlové okno	✓
jednokrídlové balkónové dvere	✓
dvojkrídlové balkónové dvere	✓
voľba jednostranného dekoru	✓
voľba obojstranného dekoru	✓
voľba extra typu skla	✓
rôzne rozmery	✓

Možnosti ďalších typov skiel na objednávku:



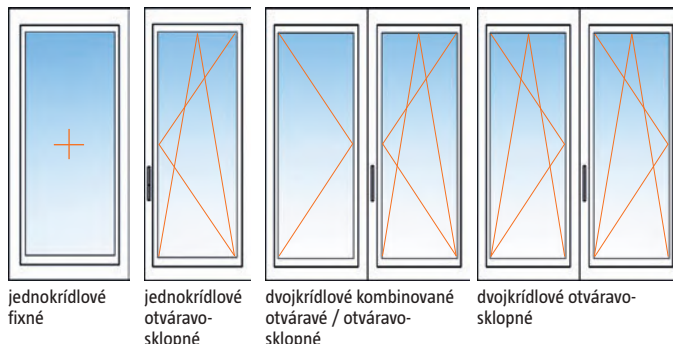
číre sklo      satinované      Mandarin

Možnosti ďalších dekorov na objednávku:



krémová biela      sivá      tmavý dub      mahagón      borovica      Sherwood

Typy prevedení na objednávku:



jednokrídlové fixné

jednokrídlové otváravo-sklpné

dvojkrídlové kombinované otváravé / otváravo-sklpné

dvojkrídlové otváravo-sklpné



# Balkónové dvere

**solid**  
ELEMENTS


Exkluzívne v **BAUHAUS**




Na terasách a balkónoch trávime v letných mesiacoch veľa času. Vyberáte balkónové dvere? V ponuke je mnoho variant, preto je dobré si najskôr uvedomiť, aké vlastnosti požadujete. V základe môžeme využiť jednoduchého rozdelenia na jednokrídlové, dvojkrídlové, otváracé, posuvné alebo s možnosťou nastavenia ventilácie.

Okrem technických parametrov je nemenej dôležitý aj vzhľad. Balkónové dvere budú dotvárať ucelený dizajn vášho domu či bytu, prepoja interiér s exteriérom a prinesú do miestnosti dostatok denného prirodzeného svetla. Je vhodné tiež dbať na zladenie týchto dverí s oknami a zjednotiť tak celkový štýl.

**Možnosti dekorov posuvných balkónových dverí na objednávku:**




krémová biela    sivá    zlatý dub    tmavý dub



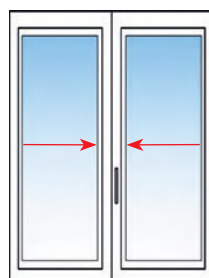
mahagón    borovica    Sherwood    antracit

**Možnosti typov skiel na objednávku:**



číre sklo    satinované    Mandarin

**Typy prevedenia posuvných balkónových dverí na objednávku:**



dvojkrídlové posuvné

**Možnosti prevedenia posuvných balkónových dverí na objednávku:**

dvojkrídlové	✓
voľba jednostranného dekoru	✓
voľba obojstranného dekoru	✓
voľba extra typu skla	✓
rôzne rozmery	✓

## Posuvné balkónové dvere

rám posuvných balkónových dverí – PVC profil (rad Q78), tesnenie po celom obvode, 2 posuvné krídla, kovanie WINKHAUS, 10 rokov záruka na profil, zvýšená izolácia proti hluku, výber rôznych farebných prevedení na objednávku

Štandardné farebné prevedenie biela, zlatý dub, antracit.

Posuvné dvere v dekore zlatý dub a antracit majú tesnenie v čiernej farbe.

- dvojsklo
- hrúbka rámu 78 mm
- 3-komorový PVC profil rámu
- 3-komorový PVC profil krídla
- integrované tesnenie



**WINKHAUS**

100%  
bez obsahu  
stláva

100%  
bez obsahu  
stláva

10  
rokov  
záruka  
na profil

$U_w = 1,3$   
W/m<sup>2</sup>K

Štandardné rozmery:

šírka 150–300 cm

výška 190–220 cm

Všetky posuvné balkónové dvere iba na objednávku. Pre konkrétnu ponuku kontaktujte naše odborné centrum.






### 1. Balkónové dvere

jednokrídlové, otváravo-sklopné, v ponuke v rôznych rozmeroch š 80–90 cm x v 200–220 cm, 5-komorový PVC profil s hrúbkou 71 mm pre rám aj krídlo, termoizolačné dvojsklo, kovanie WINKHAUS, dostupné vo farebnom prevedení:

- biela (obojsstranne)
- zlatý dub (obojsstranne)
- antracit zvonka (biela zvnútra)

od 145,-

Možnosť zhotovenia v ďalších dekoroch alebo s vybraným typom skla na objednávku.



### Kľučka k balkónovým dverám

materiál hliník s povrchovou úpravou, ergonomicky tvarovaná, dostupná vo farebnom prevedení:

- 25562497 biela
- 25577136 hnedá
- 27838811 antracit

od 3,<sup>59</sup>

### Prídavný závorový zámok

materiál hliník, s povrchovou úpravou, zabraňuje otvoreniu zvnútra, zadržiacia sila až 2500 N / 250 kg, farebné prevedenie:

- 26345035 biela
- 26348584 sivá
- 28170385 hnedá

od 7,<sup>39</sup>




### Madlo k balkónovým dverám

materiál plast, s povrchovou úpravou, tvar pre pohodlný úchop, dostupné vo farebnom prevedení:

- 23800854 biela
- 25546808 hnedá
- 25546792 antracit

od 3,<sup>75</sup>



### Prídavný lankový zámok

materiál hliník / plast, zabraňuje otvoreniu zvnútra, zadržiacia sila až 5000 N / 500 kg, farebné prevedenie:

- 26338460 biela
- 26351102 sivá
- 28166968 hnedá

od 9,<sup>75</sup>



### Madlo k balkónovým dverám

materiál hliník, s povrchovou úpravou, tvar pre pohodlný úchop, dostupné vo farebnom prevedení:

- 26343349 biela
- 26345424 bronz
- 26343330 imitácia nerez

od 4,<sup>85</sup>



## Balkónové dvere

rám balkónových dverí – PVC profil (rad Q71), tesnenie po celom obvode, dostupné varianty: jednokrídlové, otváravo-sklopné, ľavé / pravé, kovanie WINKHAUS, bez kľučky, 10 rokov záruka na profi, farebné prevedenie: biela, zlatý dub / zlatý dub, antracit / biela

- dvojsklo
- hrúbka rámu 71 mm
- 5-komorový PVC profil rámu
- 5-komorový PVC profil krídla
- integrované tesnenie
- prievzdušnosť podľa EN 14351-1:2006: trieda 2
- vodeodolnosť podľa EN 14351-1:2006: trieda 4A
- odolnosť proti zataženiu vetrom podľa EN 14351-1:2006: trieda C2/B2

od 145,-




Rozmery (cm)	Špecifikácia	Biela	Zl. dub / zl. dub	Antracit / biela
80 x 200	OS1 Ľ / P	✓	✓	✓
80 x 210	OS1 Ľ / P	✓	*	*
80 x 220	OS1 Ľ / P	*	*	*
90 x 200	OS1 Ľ / P	✓	✓	✓
90 x 210	OS1 Ľ / P	✓	*	*
90 x 220	OS1 Ľ / P	*	*	*

### Ďalšie možnosti prevedenia balkónových dverí na objednávku:

jednokrídlové	✓
dvojkrídlové	✓
voľba jednostranného dekoru	✓
voľba obojsstranného dekoru	✓
voľba extra typu skla	✓
rôzne rozmery	✓

### Možnosti ďalších typov skiel na objednávku:



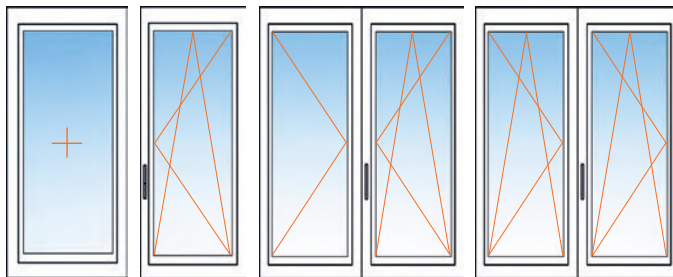
číre sklo    satinované    Mandarin

### Možnosti dekorov balkónových dverí na objednávku:



krémová biela    sivá    tmavý dub    mahagón    borovica    Sherwood

### Typy prevedení na objednávku:



jednokrídlové fixné    jednokrídlové otváravo-sklopné    dvojkrídlové kombinované otváravé / otváravo-sklopné    dvojkrídlové otváravo-sklopné

# Drevené okná



## Euro (trojsklo)\*

rám okna – drevo, masívna výberová borovica, vysoká kvalita spracovania, bez povrchovej úpravy, termoelastické celoobvodové tesnenie, frézovanie pre parapet, hliníková odkvapnica, okenná kľučka súčasťou

- trojsklo
- masívny trojvrstvový profil 68 mm
- prievzdušnosť podľa EN 14351-1:2006: trieda 4
- vodeodolnosť podľa EN 14351-1:2006: trieda 5A
- odolnosť proti zaťaženiu vetrom podľa EN 14351-1:2006: trieda C3

Rozmery (cm)	Špecifikácia
60 x 60	OS1 Ľ / P
60 x 90	OS1 Ľ / P
90 x 90	OS1 Ľ / P
90 x 120	OS1 Ľ / P
120 x 90	OS2 Ľ / P
120 x 120	OS2 Ľ / P

$U_w =$   
**0,99**  
W / m<sup>2</sup>K



na objednávku od 159,-

## Euro (dvojsklo)

rám okna – drevo, masívna výberová borovica, vysoká kvalita spracovania, bez povrchovej úpravy, termoelastické celoobvodové tesnenie, frézovanie pre parapet, hliníková odkvapnica, okenná kľučka súčasťou

- dvojsklo (zasklenie 4 / 16 / 4)
- masívny trojvrstvový profil 68 mm
- prievzdušnosť podľa EN 14351-1:2006: trieda 4
- vodeodolnosť podľa EN 14351-1:2006: trieda 8A
- odolnosť proti zaťaženiu vetrom podľa EN 14351-1:2006: trieda C3

Rozmery (cm)	Špecifikácia
60 x 60	OS1 Ľ / P
60 x 90	OS1 Ľ / P
90 x 90	OS1 Ľ / P
90 x 120	OS1 Ľ / P
120 x 90	OS2 Ľ / P
120 x 120	OS2 Ľ / P

$U_w =$   
**1,4**  
W / m<sup>2</sup>K



od 144,-

## Trend

rám okna – drevo, výberová masívna borovica, vysoká kvalita spracovania, bez povrchovej úpravy, termoelastické tesnenie, frézovanie pre parapet, drevená odkvapnica, okenná kľučka súčasťou

- dvojsklo (zasklenie 4 / 6 / 4)
- masívny trojvrstvový profil 68 mm
- prievzdušnosť podľa EN 14351-1:2006: trieda 3
- odolnosť proti zaťaženiu vetrom podľa EN 14351-1:2006: trieda C2

Rozmery (cm)	Špecifikácia
45 x 60, 60 x 45	S1
60 x 60, 60 x 90, 90 x 60	O1 Ľ / P
90 x 90	O1, O2 Ľ / P
90 x 120	O1 Ľ / P
120 x 90	O2 Ľ / P
120 x 120	O2 Ľ / P



od 109,-

## Jednoduché

rám okna – drevo, výberová masívna borovica, vysoká kvalita spracovania, bez povrchovej úpravy, termoelastické tesnenie, okenná kľučka súčasťou okno je ideálne do nevykurovaných priestorov ako pivnica, nevykurovaná povala alebo technická miestnosť

- jednoduché zasklenie – jednosklo
- masívny trojvrstvový profil 40 mm
- prievzdušnosť podľa EN 14351-1:2006: trieda 3

Rozmery (cm)	Špecifikácia
60 x 60	O1 Ľ / P
60 x 90	O1 Ľ / P
90 x 90	O1 Ľ / P



od 59,-

$U_w$  = hodnota tepelnej izolácie




# Parapety



Nenašli ste požadovaný rozmer? Vonkajšie oceľové parapety aj vnútorné plastové parapety dostupné v individuálnych rozmeroch na objednávku. Pre konkrétnu cenovú ponuku sa obráťte na naše odborné centrum.

## Parapety vonkajšie



### Oceľové

materiál: oceľový pozinkovaný plech 0,75 mm lakovaný / s krycou fóliou, vysoká pevnosť materiálu, stálofarebné, predný nos 25 mm, zadné čelo 23 – 25 mm, dostupné vo farebnom prevedení: biela, hnedá, zl. dub (fólia), antracit, možnosť dokúpiť príslušenstvo – bočnice a krytky v požadovaných farbách

od 5,<sup>85</sup>/ ks



Šírka (cm)		Dĺžka (cm)			
18 / 21	98 118	148	173	198	210
26 / 30	98 118	148	173	198	210

## Parapety vnútorné



### Plastové

dĺžka 400 cm, šírka 15 – 39 cm, hrúbka 2 cm, farba: biela, buk, zlatý dub, mramor, možnosť dokúpiť krytku od 13,<sup>80</sup>/ bm




## Okenné parapety z pravej žuly



šírky 20 cm, 25 cm, hr. 2 cm, pre vnútorné aj vonkajšie priestory

Dĺžka	š 20 cm	š 25 cm
88 cm	8, <sup>99</sup>	–
101 cm	10, <sup>50</sup>	13, <sup>50</sup>
113 cm	11, <sup>90</sup>	–
126 cm	13, <sup>79</sup>	15, <sup>90</sup>
200 cm	22, <sup>90</sup>	25, <sup>90</sup>





# Strešné okná trojsklo

Strešné okná s trojskлом zaisťujú dobré tepelnoizolačné vlastnosti. Jedná sa o výrazne energeticky úsporné riešenie v obytných alebo verejných budovách. Výhodou je tiež ich jednoduchá inštalácia.

**Solid**  
ELEMENTS

Exkluzívne v **BAUHAUS**

## Drevené Solid Thermo

rám okna – laminované vysušené borovicové drevo s certifikátom FSC, opatrené akrylátovým lakom natur, krycie prvky – vonkajšie opláštenie lakovaný hliníkový plech (RAL 7043 sivá), okná sú určené na montáž v bežných strešných krytinách s použitím vhodného lemovania

- trojsklo (tvrdené vonkajšie sklo)
- kyvné krídlo
- stredový otočný záves, ergonomická kľučka
- možnosť nastavenia mikroventilácie
- integrované tesnenie
- pre sklon strechy 15° – 90°
- odolnosť proti zaťaženiu vetrom podľa EN 14351-1:2006+A2:2006: trieda C4
- vodotesnosť podľa EN 14351-1:2006+A2:2006: trieda E1350
- akustická izolácia podľa EN 14351-1:2006+A2:2006: trieda 33 dB

od 185,-



CE  
EN 14351-1:2006  
+A2:2016

$U_w = 1,1$   
W/ m<sup>2</sup>K

Označenie	Rozmery
26960526	55 x 78 cm
26960720	78 x 98 cm
26961778	78 x 118 cm
26960535	78 x 140 cm

## Plastové Solid Thermo Pro

rám okna – PVC v bielej farbe s vysokou odolnosťou proti vlhkosti, oceľová výstuž a izolačná polystyrénová vložka v profile, krycie prvky – vonkajšie opláštenie lakovaný hliníkový plech (RAL 7043 sivá), okná sú určené na montáž v bežných strešných krytinách s použitím vhodného lemovania

- trojsklo (tvrdené vonkajšie sklo)
- kyvné krídlo
- stredový otočný záves, ergonomická kľučka
- možnosť nastavenia mikroventilácie
- integrované tesnenie
- pre sklon strechy 15° – 90°
- odolnosť proti zaťaženiu vetrom podľa EN 14351-1:2006+A2:2006: trieda C3
- vodotesnosť podľa EN 14351-1:2006+A2:2006: trieda E1500
- akustická izolácia podľa EN 14351-1:2006+A2:2006: trieda 33 dB

od 225,-



CE  
EN 14351-1:2006  
+A2:2016

$U_w = 1,1$   
W/ m<sup>2</sup>K

Označenie	Rozmery
26947468	55 x 78 cm
26954051	78 x 98 cm
26954060	78 x 118 cm
26962708	78 x 140 cm

## Lemovanie a izolácia

lemovanie zaisťuje utesnenie proti priesaku, pre sklon strechy 15° – 90°, pre výšku profilu strešnej tašky 16 – 50 mm, hliníková manžeta, tesniaci penový klin, kompatibilný so strešnými oknami Solid Thermo a Solid Thermo Pro

od **38,-**

Označenie	Rozmery
26949048	55 x 78 cm
26950174	78 x 98 cm
26942205	78 x 118 cm
26945286	78 x 140 cm

Izolačný penový rám bráni tepelným stratám, bez vyobrazenia. **od 25,-**



## Montážny golier

golier z hydroizolačnej podstrešnej paropriepustnej fólie, toto montážne príslušenstvo je kompatibilné so strešnými oknami Solid Thermo a Solid Thermo Pro

od **22,-**

Označenie	Rozmery
24693011	55 x 78 cm
24694290	78 x 98 cm
24689603	78 x 118 cm
24691990	78 x 140 cm



## Zatemňujúca roleta Siesta

kompatibilná so strešnými oknami Solid Thermo a Solid Thermo Pro, dostupná pre všetky rozmery okien, jednoduchá inštalácia, takmer 100 % zatemnenie, materiál: PE tkanina s pogumovaným povrchom, je možné nastaviť do ľubovoľnej polohy, vedené v hliníkových lištách, farebné prevedenie: tmavo modrá, béžová

Označenie	Označenie	Rozmery
27247949	27249112	55 x 78 cm
27246955	27246964	78 x 98 cm
27249121	27237205	78 x 118 cm
27244834	27249130	78 x 140 cm

farba tm. modrá farba béžová **od 49,-**

## Doplňkový sortiment na objednávku:



Široká ponuka farebného prevedenia zateňovacích roliet DUA, vhodné pre strešné okná z radov Solid Thermo / Thermo Pro

efekt takmer 100 % zatemnenia, materiál vysoko trvanlivý a odolný proti nečistotám, hliníkové vodiace lišty

na objednávku


**od 46,-**

## Strešný svetlík

**FENSTRO**

Strešný svetlík FENSTRO je viacúčelové strešné okno, používané na neobývané a nevykurované podkrovné miestnosti. Rám svetlíka – drevo, krycie prvky – lakovaný hliníkový plech (RAL 7043 sivá), vhodný pre všetky bežné strešné krytiny až do výšky profilu 90 mm, štandardné vyhotovenie s hornými závesmi (je možné preinštalovať na bočné).

- dvojsklo
- chrómované madlo s dvoma ventilačnými polohami
- integrované lemovanie, penový klin
- dostupné rozmery 45 x 55 cm, alebo 45 x 73 cm
- flexibilný systém s inštaláciou pre strechy so sklonom 15° – 60°
- odolné proti poveternostným vplyvom a UV žiareniu



variant – bočný záves

variant – horný záves

od **75,-**



## Solárna roleta SSR

ideálna ochrana proti slnečnému svetlu a žiaru, sťažuje násilné vniknutie, zaisťuje 100 % súkromie, je možná dodatočná montáž bez nutnosti stavebných úprav, dostupná pre všetky rozmery strešných okien Solid Thermo / Thermo Pro

na objednávku

**od 336,-**



## Interiérové žalúzie PAA

jednoduchá montáž, materiál lakovaný hliníkové lamely, možnosť zastavenia v ľubovoľnej pozícii, ideálne tienenie do miest s vyššou vlhkosťou, dostupné pre všetky rozmery strešných okien Solid Thermo / Thermo Pro

na objednávku

**od 46,-**



## Elektrické otváranie okien AMC100

kompletná sada s diaľkovým ovládaním a dažďovým senzorom (automatické zatvorenie pri daždi), napájací zdroj 230 – 240 V, vhodné pre strešné okná z radov Solid Thermo / Thermo Pro, univerzálne pre všetky rozmery

na objednávku

**258,-**



# Strešné okná dvojsklo

**solid**  
ELEMENTS

Exkluzívne v **BAUHAUS**

Pri výbere strešných okien je dôležitá voľba materiálu. Drevené strešné okná sú cenené pre svoj prirodzený vzhľad. Plastové okná sú naopak uprednostňované do miestností so zvýšenou vlhkosťou ako práčovne alebo kúpeľne. Profily plastových okien sú navyše bezúdržbové.

## Drevené Solid Eco

rám okna – drevený profil z lepeného borovicového dreva, natur, krycie prvky – vonkajšie opláštenie hliníkový lakovaný plech, okná sú určené na montáž v bežných strešných krytinách s použitím vhodného lemovania

- dvojsklo (tvrdené vonkajšie sklo)
- kývne krídlo, uzamykateľné
- ventilačná klapka
- možnosť nastavenia mikroventilácie
- 4x tesnenie
- pre sklon strechy 15° – 90°
- odolnosť proti zaťaženiu vetrom podľa EN 14351-1:2006+A2:2016: trieda C3
- vodotesnosť podľa EN 14351-1:2006+A2:2016: trieda E1050
- akustická izolácia podľa EN 14351-1:2006+A2:2016: 32 dB

od 149,-



$U_w = 1,3$   
W/m<sup>2</sup>K



Označenie	Rozmery
25987665	55 x 78 cm
25987674	78 x 98 cm
26003768	78 x 118 cm
26003777	78 x 140 cm

## Plastové Solid Eco

rám okna – viackomorový PVC profil v bielej farbe, vyplnené termoizolačnou PU penou, krycie prvky – vonkajšie opláštenie hliníkový lakovaný plech, okná sú určené na montáž v bežných strešných krytinách s použitím vhodného lemovania

- dvojsklo (tvrdené vonkajšie sklo)
- kývne krídlo, uzamykateľné
- ventilačná klapka
- možnosť nastavenia mikroventilácie
- 4x tesnenie
- pre sklon strechy 15° – 90°
- odolnosť proti zaťaženiu vetrom podľa EN 14351-1:2006+A2:2016: trieda C4
- vodotesnosť podľa EN 14351-1:2006+A2:2016: trieda E1050
- akustická izolácia podľa EN 14351-1:2006+A2:2016: 32 dB

od 185,-



$U_w = 1,4$   
W/m<sup>2</sup>K



Označenie	Rozmery
28527857	55 x 78 cm
28548575	78 x 98 cm
28548584	78 x 118 cm
28517812	78 x 140 cm




**Lemovanie H9 universal**

umožňuje napojenie strešného okna do profilovanej strešnej krytiny (do výšky 5 cm) alebo aj do plochej krytiny (šindle, bitúmenové pásy a pod.), materiál – hliníkový plech pokrytý vrstvou polyesteru, farba sivá

**od 45,-**

Označenie	Rozmery
28549365	55 x 78 cm
28549374	78 x 98 cm
28549620	78 x 118 cm
28549639	78 x 140 cm

**združené lemovanie**

Lemovanie univerzal pre strešné okná Solid Eco je možné použiť aj pre zostavy viacerých okien vedľa seba.

Ak plánujete vytvoriť zostavu viac strešných okien, musíte dodržať nasledujúce pravidlá:

- pri horizontálnej zostave musia mať okná rovnakú výšku
- pri vertikálnej zostave musia mať okná rovnakú šírku
- pre väčšiu zostavu okien v streche, je nutné pridať spevňujúcu konštrukciu medzi jednotlivé okná
- do zostavy je možné inštalovať okná rovnakého materiálu (buď iba drevené alebo iba z PVC)

Združené lemovanie iba po predchádzajúcej konzultácii na objednávku. Pre podrobnejšie informácie sa obráťte na naše odborné centrum.

**Tienenie a ochrana proti hmyzu****Roleta Decomatic D33**

vnútorná roleta, reguluje množstvo svetla prichádzajúceho do miestnosti, hliníková krycia lišta, vybavená 3 háčikmi (po stranách okenného krídla) pre zastavenie rolety v požadovanej polohe, manuálne ovládanie, jednoduchá montáž aj obsluha, kompatibilná so strešnými oknami Solid Eco, farebné prevedenie: béžová, tm. modrá

**od 36,-**

Farebné prevedenie*	Variant	
	pre drevené okno (háčiky, krycia lišta – strieborné)	pre PVC okno (háčiky, krycia lišta – biela)
béžová – transparentná	✓	✓
béžová – zatemňujúca	✓	✓
modrá – transparentná	✓	✓
modrá – zatemňujúca	✓	✓

\*Všetky uvedené varianty sú dostupné pre rozmery strešných okien 55 x 78 cm, 78 x 98 / 118 / 140 cm.


✓ Iné farebné prevedenia sú na objednávku.

**Vonkajšia markíza AMZ**

inštalácia markízy zvonka horného dielu lemovania do schránky, manuálne ovládanie, tieniaca tkanina má sieťovú štruktúru, znižuje sálanie slnečnej energie do miestnosti odclonením vonkajšieho skla, markíza je vyrobená zo skleneného vlákna odolného voči klimatickým podmienkam, kompatibilná so strešnými oknami Solid

**od 59,-**

Označenie	Rozmery
26315348	55 x 78 cm
	78 x 98 cm
26291217	78 x 118 cm
	78 x 140 cm

gramáž látky: 220 g/m<sup>2</sup>**Sieť proti hmyzu**

určené pre strešné okná Solid, materiál: tkanina so štruktúrou siete v čiernej farbe, 100 % ochrana proti hmyzu, manuálne ovládanie, rolovací mechanizmus, montáž na vnútorné ostenie okna, vodiace lišty so štandardnou dĺžkou 2 m (individuálne prispôbenie veľkosti). Sieť proti hmyzu môže byť použitá spoločne s iným príslušenstvom, ako sú rolety či markízy. Na objednávku.

# Masívne interiérové borovicové dvere

**Orkan**  
bez povrchovej úpravy, plné,  
konštrukcia s kazetovou výplňou,  
prevedenie s ostrou hranou, zámok  
dózický 72 mm, kovanie – kľučka  
nie je súčasťou, bez zárubne  
**od 79,-**

prehľad masívnych  
drevených dverí nájdete  
na stranách 28 a 29

Dvere ponúkame v prevedení plné aj presklené, rozmery š 600–900 / v 1970 mm,  
masívne obložkové zárubne pre hrúbku steny 100 aj 150 mm, ľavé / pravé.

STAVEBNÉ PRVKY 2021. Platnosť do 30. 9. 2021.

Zmeny cien a sortimentu po platnosti katalógu sú možné. Ceny sú uvedené v € a vrátane DPH.  
Predaj do vypredania zásob. Chyby a zmeny sú vyhradené. Všetky výrobky sú bez dekorácie. Všetky  
produkty nemusia byť v danom okamihu na sklade. O aktuálnej dostupnosti sa informujte v našom  
odbornom centre alebo linke zákazníckej podpory +421 222 211 311. Všetky modely je možné objednať.



[www.bauhaus.sk](http://www.bauhaus.sk)  
**+421 222 211 311**  
[podpora@bauhaus-sk.sk](mailto:podpora@bauhaus-sk.sk)

**BAUHAUS** Váš špecialista  
na stavebné prvky:

BRATISLAVA – Pharos Park, Pri letisku 1, 821 04 Bratislava-Ružinov

Otváracia doba: Po–Pia 7–21 hod., So–Ne 8–21 hod.

Dopravné spojenie a MHD: autobusový spoj č. 69